

Быстрый старт

Перед началом работы

Для маркировки остатков Вам потребуется:

1. Персональный компьютер (или ноутбук) с доступом в Интернет работающий под управлением поддерживаемых операционных систем:
 1. Microsoft Windows 7/8/10
 2. MacOS Sierra или выше
 3. Linux
2. Один из поддерживаемых интернет-браузеров:
 1. [Mozilla Firefox](#)
 2. [Google Chrome](#)
 3. [Yandex Browser](#)
 4. [Opera](#)
3. Квалифицированная электронная подпись ([КЭП](#)) по ГОСТ 2012 выданная на руководителя организации или индивидуального предпринимателя
4. Криптопровайдер (соответствует КЭП):
 1. [КриптоПро CSP](#)
 2. [ViPNet CSP](#)
5. [КриптоПро ЭЦП Browser plug-in](#)
6. Принтер этикеток или офисный принтер
7. Расходные материалы

Регистрация участника оборота маркированной продукции

Перед началом работы Вам необходимо зарегистрироваться в качестве участника оборота в Государственной информационной системе мониторинга за оборотом товаров, подлежащих обязательной маркировке средствами идентификации - [ГИС МТ](#).

При регистрации от Вас потребуется указать сведения об организации или индивидуальном предпринимателе и подписать КЭП четыре договора: два использование ГИС МТ и два на использование Станции управления заказами СУЗ.

Один из пунктов сведений об организации/ИП - идентификатор системы электронного документооборота ЭДО. Если Вы уже подключены к какому-либо из операторов ЭДО, заполните этот пункт, если нет, соглашайтесь на использование бесплатного ЭДО от оператора маркировки.

После завершения процедуры регистрации Вы получите доступ в личный кабинет ГИС МТ и СУЗ.

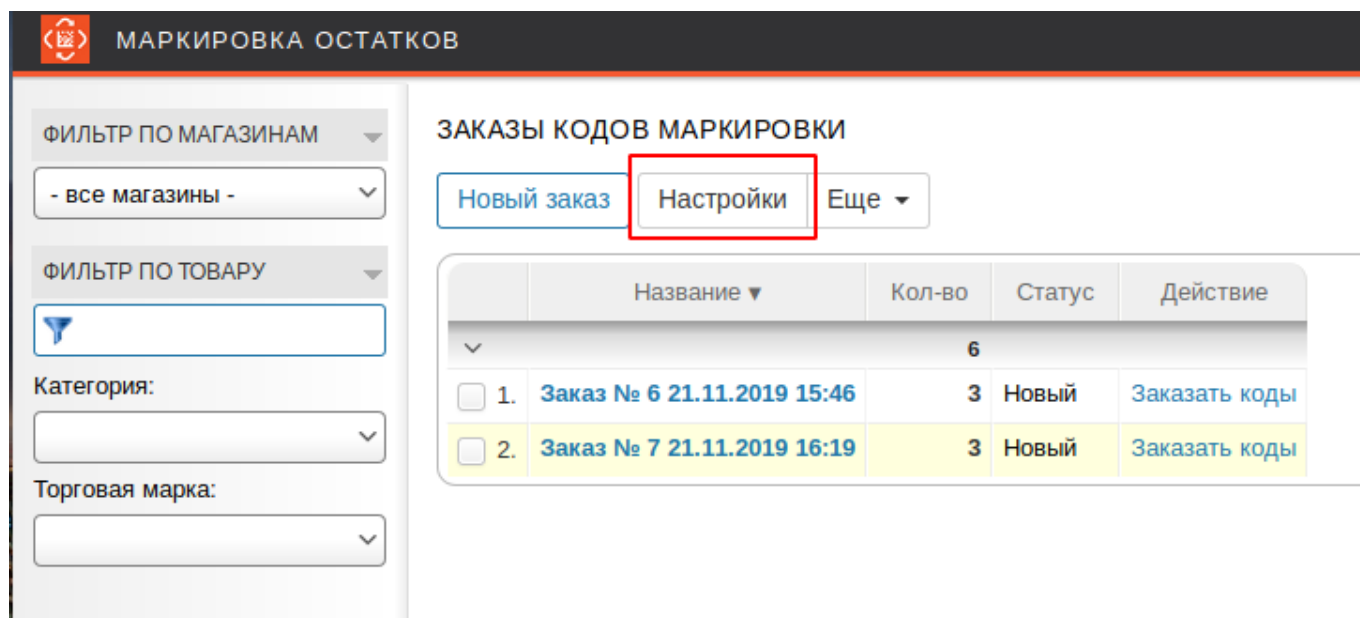
Установка и начальная настройка приложения

Установите приложение из [магазина приложений](#) Эвотор.

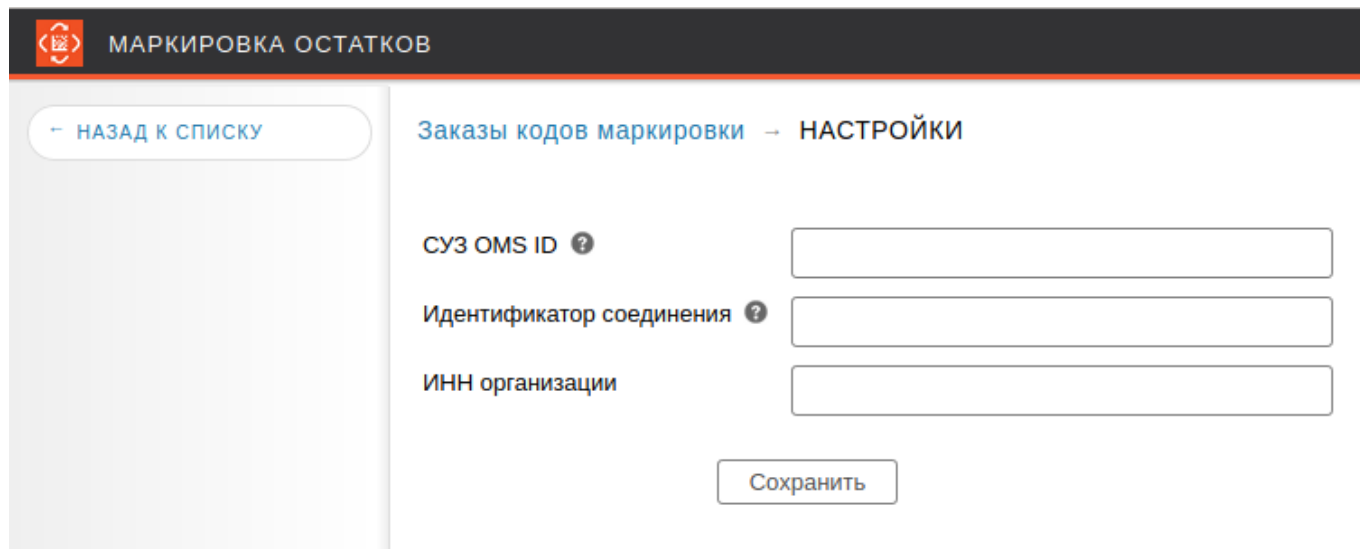
Обратите внимание: Приложение должно быть установлено на все терминалы в магазине, где Вам нужно маркировать остатки. Если Вам не нужно приложение на всех терминалах магазина, рекомендуется до завершения маркировки остатков привязать лишние терминалы к другим магазинам.

После установки в личном кабинете Эвотор перейдите в раздел *Мои покупки – Маркировка остатков – Настройки* и нажмите кнопку *Перейти в сервис*.

Если Вы не используете смарт-терминалы Эвотор и Вам нужно маркировать остатки - обратитесь в [службу технической поддержки](#), у нас есть версия работающая без смарт-терминалов, только на компьютере.

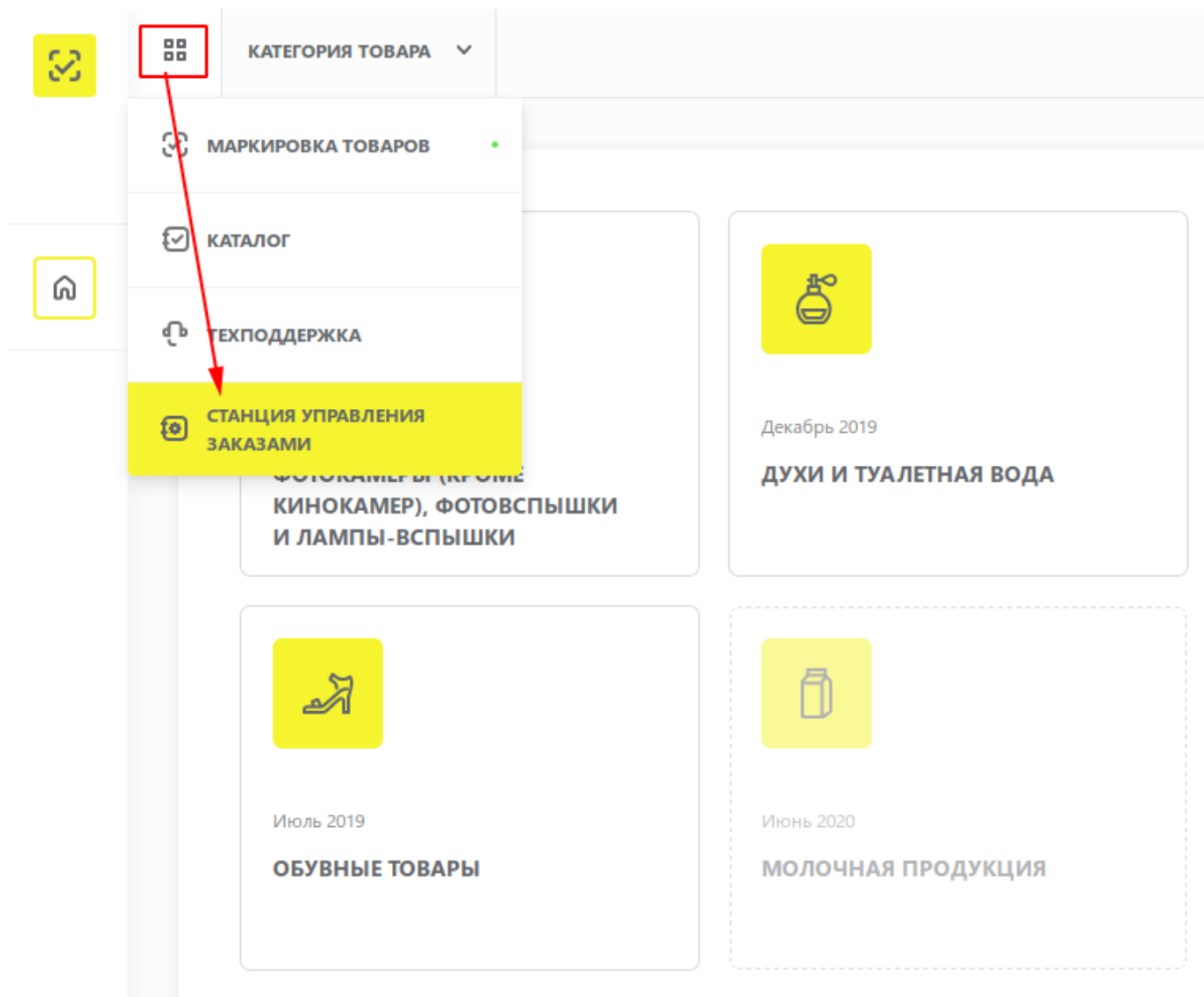


На открывшейся странице нажмите кнопку *Настройки*.



Для работы с СУЗ в приложение нужно ввести параметры аутентификации. Это делается единожды для каждого юр.лицы/ИП участника оборота.

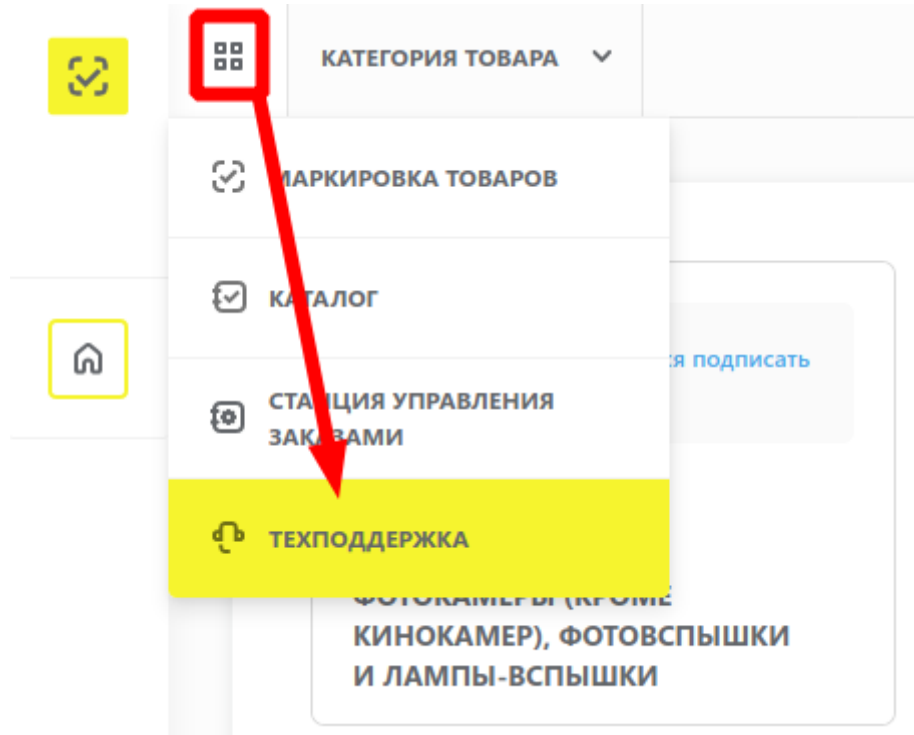
Откройте новую вкладку в браузере и зайдите в свой [личный кабинет ГИС МТ](#). Перейдите в СУЗ.



Возможно, Ваш браузер заблокирует открытие СУЗ. Обращайте внимание на уведомления, если браузер сообщит Вам, что он заблокировал всплывающие окна, кликните по уведомлению и разрешите их открыть.

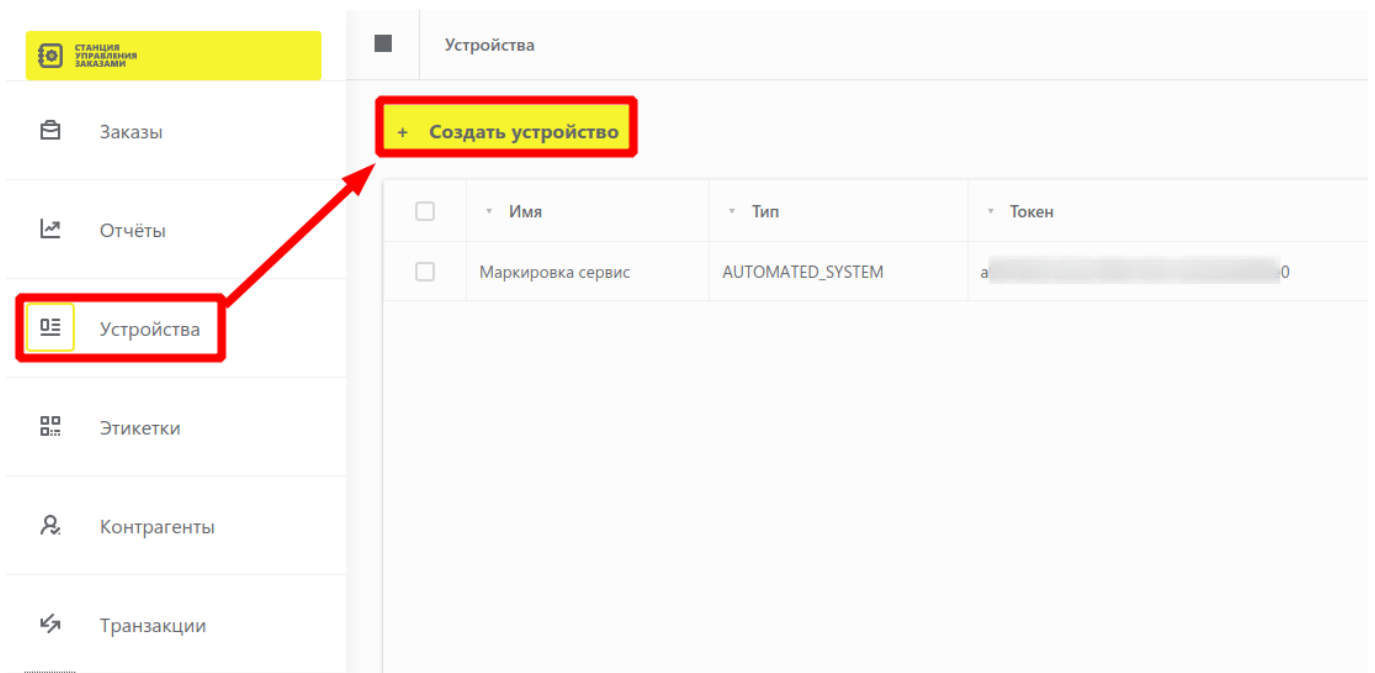


Ваш OMS ID Вы найдете в письме от оператора Маркировки «Честный знак», полученном при регистрации, если Вы регистрировались после 27.01.2020. Если Вы регистрировались ранее, Вам следует обратиться с запросом в службу технической поддержки ГИС МТ.



Создайте обращение с просьбой сообщить Ваш *OMS ID*.

Для получения *СУЗ Токен* в меню слева перейдите в раздел *Устройства*.



Создайте новое устройство, заполнив предлагаемые поля. Наименование может быть произвольным, например, *Маркировка остатков*. Тип должен быть *АСУ ТП*. Режим отправки *Автоматически*. Нажмите кнопку *Создать*.

СУЗ Token будет виден в списке устройств.

Имя	Тип	Токен	Оставшееся время действия токена	Идентификатор соединения	Режим отправки
Новое устройство	АСУ ТП	4: 9c...5d-9c...a3	06.04.2021, 05:53	dc9...23-a1b...ea	Автоматически

Выделите его, скопируйте (Ctrl-C) и вставьте (Ctrl-V) в настройки нашего приложения.

Настройки ИИН, СУЗ OMS ID и СУЗ Token будут заблокированы для изменений после первого успешно полученного заказа марок.

From:
<https://wiki.lineris.ru/> - **ЛИНЕРИС**

Permanent link:
<https://wiki.lineris.ru/marka/shoes/quickstart?rev=1580191688>

Last update: **2020/01/28 06:08**

