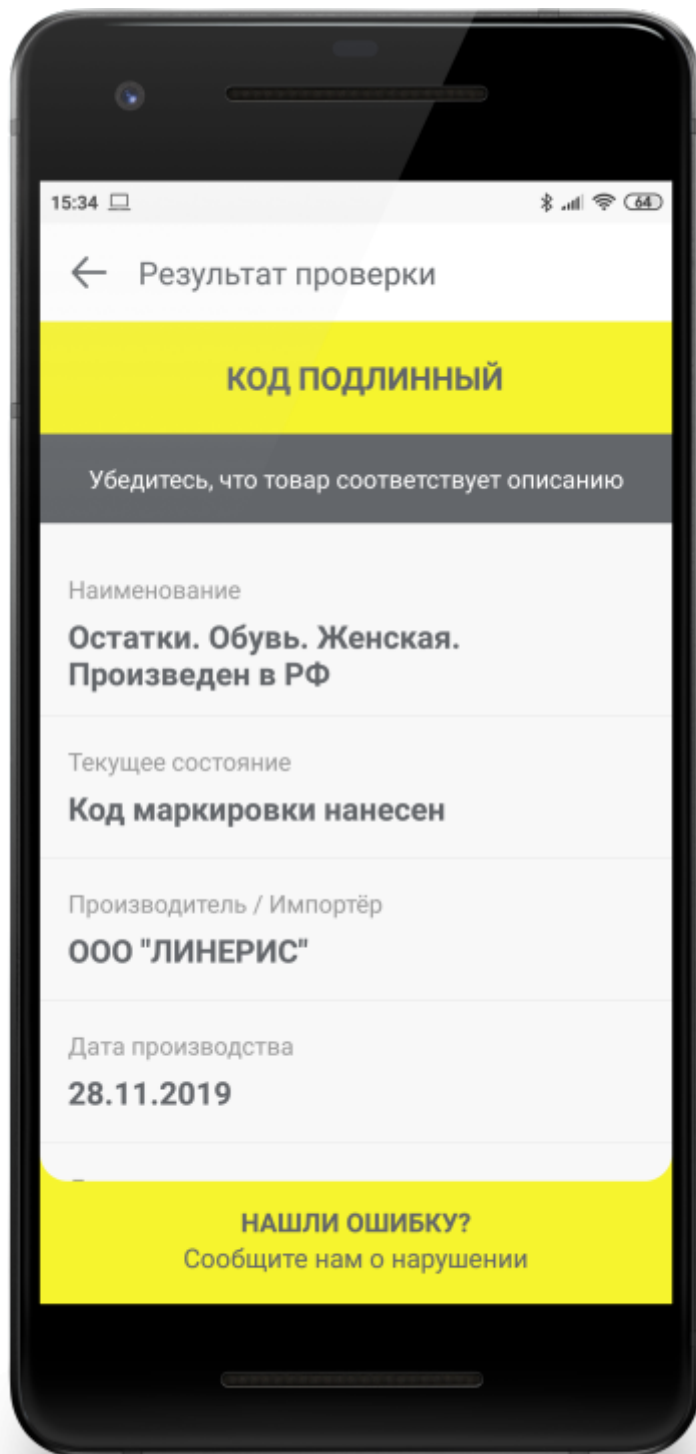


Ввод марок в оборот

Полученные приложением коды маркировки необходимо нанести на продукцию и ввести в оборот. Последовательность действий значения не имеет, можно сразу же ввести полученные марки в оборот или сначала распечатать этикетки, наклеить на продукцию и потом ввести в оборот. Приложение поддерживает оба сценария работы.

Коды маркировки обязательно нужно ввести в оборот до начала продаж маркированной продукции.

Сразу после получения коды маркировки проверяются «Честным знаком» как подлинные со статусом *Код маркировки нанесен*.



Бесплатное приложение «Честный знак» для проверки кодов маркировки доступно в [Google Play](#) и [AppStore](#).

Ввод в оборот всех марок полученных в заказе

Для ввода в оборот всех кодов маркировки, полученных в заказе, в колонке *Действие* кликните по ссылке *Ввести в оборот*.

МАРКИРОВКА ОСТАТКОВ

ФИЛЬТР ПО МАГАЗИНАМ
- все магазины -

ФИЛЬТР ПО ТОВАРУ

Категория:

Торговая марка:

Вид обуви:
- выбрать все -

Способ ввода в оборот:
- выбрать все -

ТНВЭД:

ЗАКАЗЫ КОДОВ МАРКИРОВКИ

Новый заказ | Настройки | Еще ▾ | Справка

	Магазин	Название ▾	Кол-во	Статус	Действие
			16		
<input type="checkbox"/>	1. Магазин Рыбалка	Заказ кодов от 27.11.2019 16:07	3	Коды маркировки получены	Вести в оборот
<input type="checkbox"/>	2. Магазин Рыбалка	Заказ кодов от 28.11.2019 09:29	4	Новый	Заказать коды
<input type="checkbox"/>	3. Магазин Рыбалка	Заказ кодов от 28.11.2019 11:14	1	Новый	Заказать коды
<input type="checkbox"/>	4. Магазин Рыбалка	Заказ № 6 21.11.2019 15:46	3	Коды маркировки получены	Вести в оборот
<input type="checkbox"/>	5. Магазин Рыбалка	Заказ № 7 21.11.2019 16:19	3	Новый	Заказать коды
<input type="checkbox"/>	6. Магазин Рыбалка	Новый заказ	2	Коды маркировки получены	Вести в оборот

Подтвердите действие КЭП и ожидайте 2-10 минут. Заказ должен перейти в статус *Коды маркировки введены в оборот*.

МАРКИРОВКА ОСТАТКОВ

ФИЛЬТР ПО МАГАЗИНАМ
- все магазины -

ФИЛЬТР ПО ТОВАРУ

Категория:

Торговая марка:

Вид обуви:
- выбрать все -

Способ ввода в оборот:
- выбрать все -

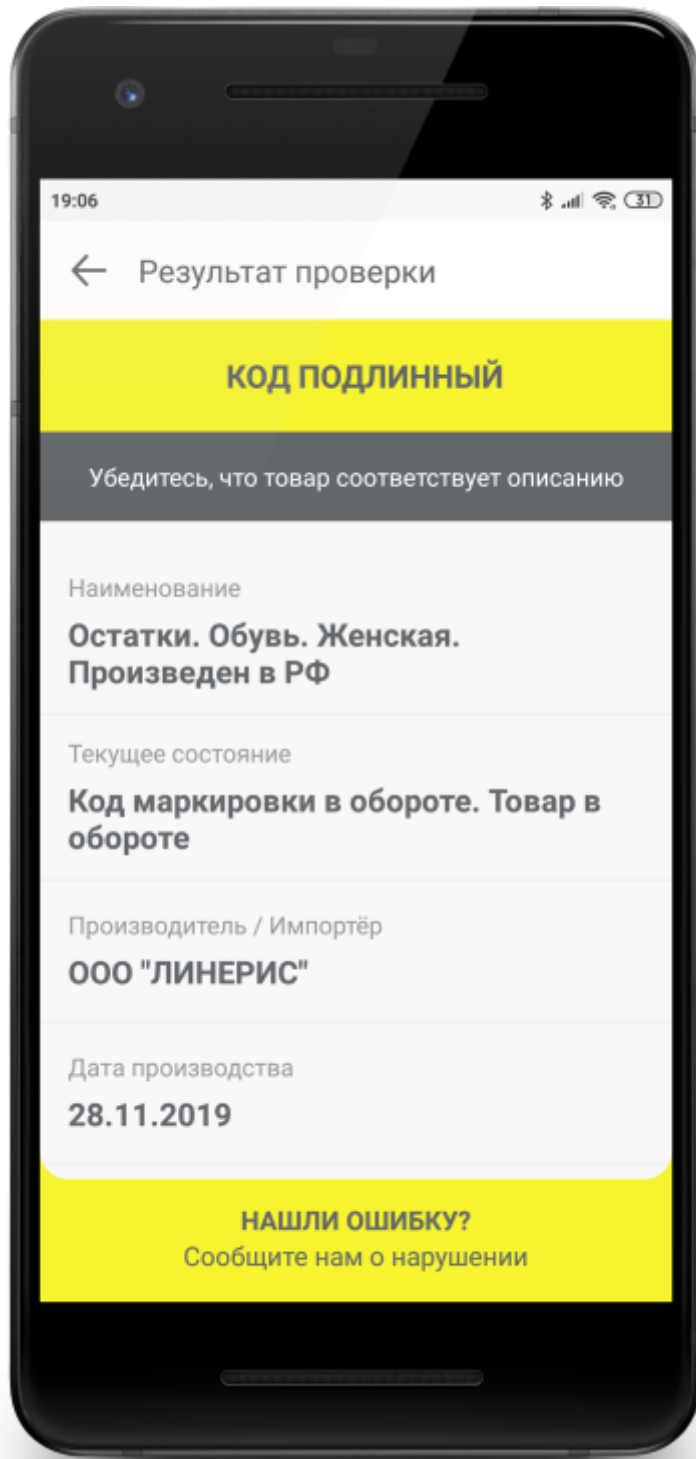
ТНВЭД:

ЗАКАЗЫ КОДОВ МАРКИРОВКИ

Новый заказ | Настройки | Еще ▾ | Справка

	Магазин	Название ▾	Кол-во	Статус	Действие
			16		
<input type="checkbox"/>	1. Магазин Рыбалка	Заказ кодов от 27.11.2019 16:07	3	Ожидаем принятия ввода в оборот	Обновить
<input type="checkbox"/>	2. Магазин Рыбалка	Заказ кодов от 28.11.2019 09:29	4	Новый	Заказать коды
<input type="checkbox"/>	3. Магазин Рыбалка	Заказ кодов от 28.11.2019 11:14	1	Новый	Заказать коды
<input type="checkbox"/>	4. Магазин Рыбалка	Заказ № 6 21.11.2019 15:46	3	Коды маркировки получены	Вести в оборот
<input type="checkbox"/>	5. Магазин Рыбалка	Заказ № 7 21.11.2019 16:19	3	Новый	Заказать коды
<input checked="" type="checkbox"/>	6. Магазин Рыбалка	Новый заказ	2	Коды маркировки введены в оборот	

Марки полученные в таком заказе будут определяться как введенные в оборот.

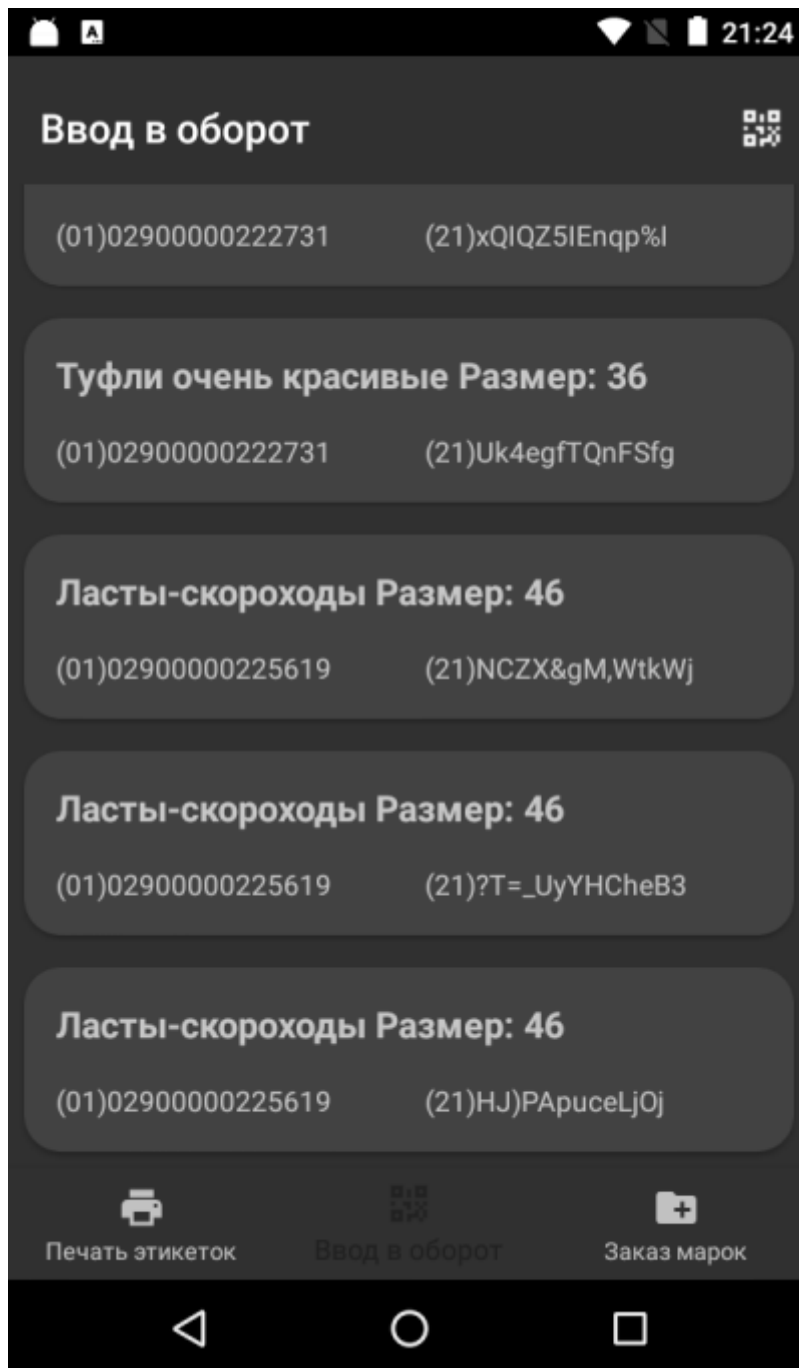


[Распечатайте](#) их любым удобным способом и нанести на продукцию.

Ввод в оборот марок через сканирование на терминале

Этот раздел документации относится только к версии «Маркировка остатков» для Эвотор.

Откройте приложение *Контроль маркировки* на смарт-терминале Эвотор. В нижнем меню выберите пункт ввод в оборот. Сканируйте коды маркировки подключенным к смарт-терминалу [2D сканером штрих-кода](#).



Если нужно удалить из списка ошибочно сканированную марку просто смахните её влево или вправо. Когда список вводимых в оборот марок будет набран нажмите кнопку в правом верхнем углу экрана.

Марки можно и нужно вводить в оборот порциями, например, отдельно по каждому артикулу или месту хранения продукции.

Важно. Для ввода кодов маркировки в оборот требуется подтверждение КЭП. Сканирование кодов на терминале не достаточно.

Перейдите в веб-приложение, нажмите кнопку *Список кодов*.

МАРКИРОВКА ОСТАТКОВ

[← НАЗАД К СПИСКУ](#)

ФИЛЬТР ПО МАГАЗИНАМ
- все магазины -

ФИЛЬТР ПО ТОВАРУ

ДОПОЛНИТЕЛЬНО
Признак нанесения:
Нанесено

Заказы кодов маркировки – КОДЫ МАРКИРОВКИ

Ввести в оборот

Признак нанесения: "Нанесено"

	Магазин	Название	Артикул	GTIN	Серийный номер	Нанесено
1.	Магазин Рыбалка	Ласты-снегоходы Размер: 46		02900000225619	NCZX&gM,WtkWj	Да
2.	Магазин Рыбалка	Ласты-снегоходы Размер: 46		02900000225619	?T=_UyYHCheB3	Да
3.	Магазин Рыбалка	Ласты-снегоходы Размер: 46		02900000225619	HJ)PAruceLjOj	Да

Коды маркировки в статусе *Нанесено* следует ввести в оборот кнопкой вверху. Подтвердите Ваше действие КЭП. Обработка ввода в оборот ГИС МТ занимает 2-10 минут.

Вебсервис «Маркировка остатков». Быстро и удобно получите коды маркировки «Честный знак», распечатайте на обычном принтере А4 или специальном принтере этикеток, введите в оборот одной кнопкой. [Заказать здесь](#).

From:

<https://wiki.lineris.ru/> - **ЛИНЕРИС**

Permanent link:

<https://wiki.lineris.ru/marka/shoes/input?rev=1579070254>

Last update: **2020/01/15 06:37**

