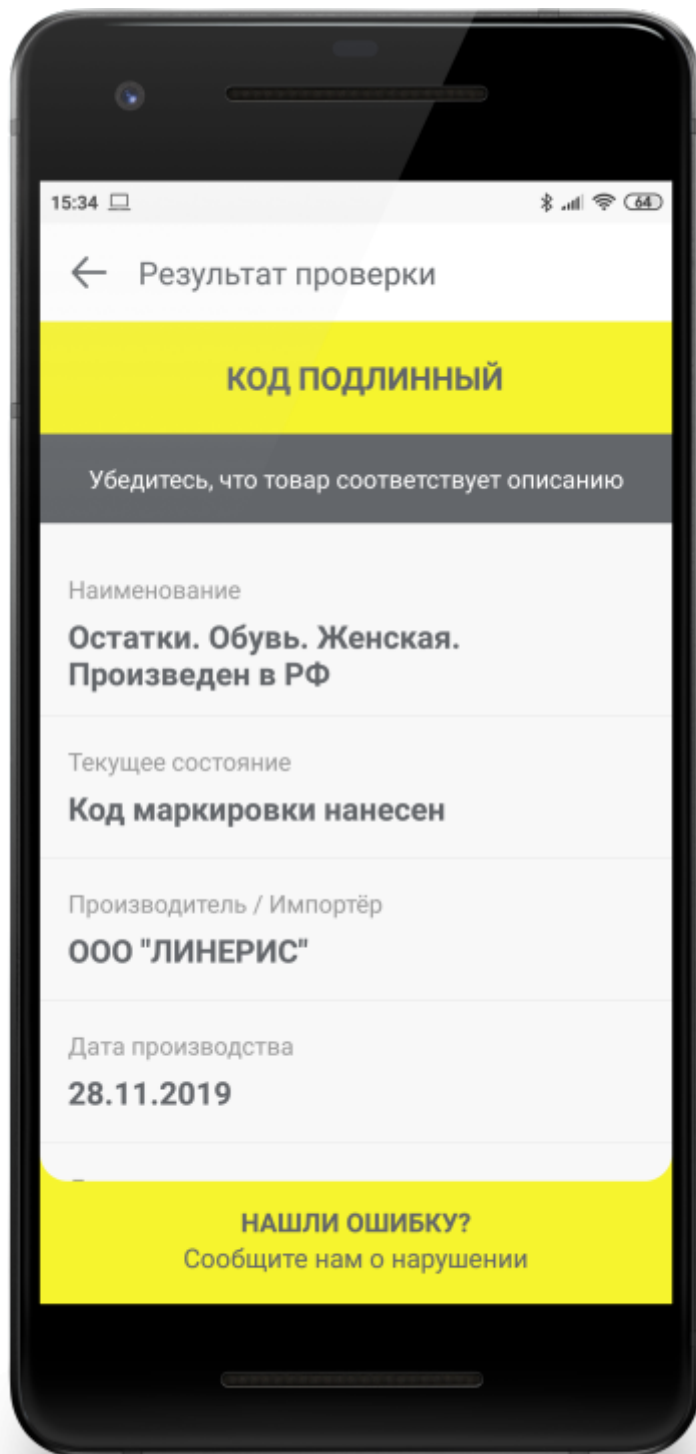


# Ввод марок в оборот

Полученные приложением коды маркировки необходимо нанести на продукцию и ввести в оборот. Последовательность действий значения не имеет, можно сразу же ввести полученные марки в оборот или сначала распечатать этикетки, наклеить на продукцию и потом ввести в оборот. Приложение поддерживает оба сценария работы.

Коды маркировки обязательно нужно ввести в оборот до начала продаж маркированной продукции.

Сразу после получения коды маркировки проверяются «Честным знаком» как подлинные со статусом *Код маркировки нанесен*.



Бесплатное приложение «Честный знак» для проверки кодов маркировки доступно в [Google Play](#) и [AppStore](#).

## Ввод в оборот всех марок полученных в заказе

Для ввода в оборот всех кодов маркировки, полученных в заказе, в колонке *Действие* кликните по ссылке *Ввести в оборот*.

**МАРКИРОВКА ОСТАТКОВ**

ФИЛЬТР ПО МАГАЗИНАМ  
- все магазины -

ФИЛЬТР ПО ТОВАРУ

Категория:

Торговая марка:

Вид обуви:  
- выбрать все -

Способ ввода в оборот:  
- выбрать все -

ТНВЭД:

**ЗАКАЗЫ КОДОВ МАРКИРОВКИ**

Новый заказ | Настройки | Еще | Справка

	Магазин	Название	Кол-во	Статус	Действие
16					
<input type="checkbox"/>	1. Магазин Рыбалка	<a href="#">Заказ кодов от 27.11.2019 16:07</a>	3	Коды маркировки получены	Вести в оборот
<input type="checkbox"/>	2. Магазин Рыбалка	<a href="#">Заказ кодов от 28.11.2019 09:29</a>	4	Новый	Заказать коды
<input type="checkbox"/>	3. Магазин Рыбалка	<a href="#">Заказ кодов от 28.11.2019 11:14</a>	1	Новый	Заказать коды
<input type="checkbox"/>	4. Магазин Рыбалка	<a href="#">Заказ № 6 21.11.2019 15:46</a>	3	Коды маркировки получены	Вести в оборот
<input type="checkbox"/>	5. Магазин Рыбалка	<a href="#">Заказ № 7 21.11.2019 16:19</a>	3	Новый	Заказать коды
<input type="checkbox"/>	6. Магазин Рыбалка	<a href="#">Новый заказ</a>	2	Коды маркировки получены	<b>Вести в оборот</b>

Подтвердите действие КЭП и ожидайте 2-10 минут. Заказ должен перейти в статус *Коды маркировки введены в оборот*.

**МАРКИРОВКА ОСТАТКОВ**

ФИЛЬТР ПО МАГАЗИНАМ  
- все магазины -

ФИЛЬТР ПО ТОВАРУ

Категория:

Торговая марка:

Вид обуви:  
- выбрать все -

Способ ввода в оборот:  
- выбрать все -

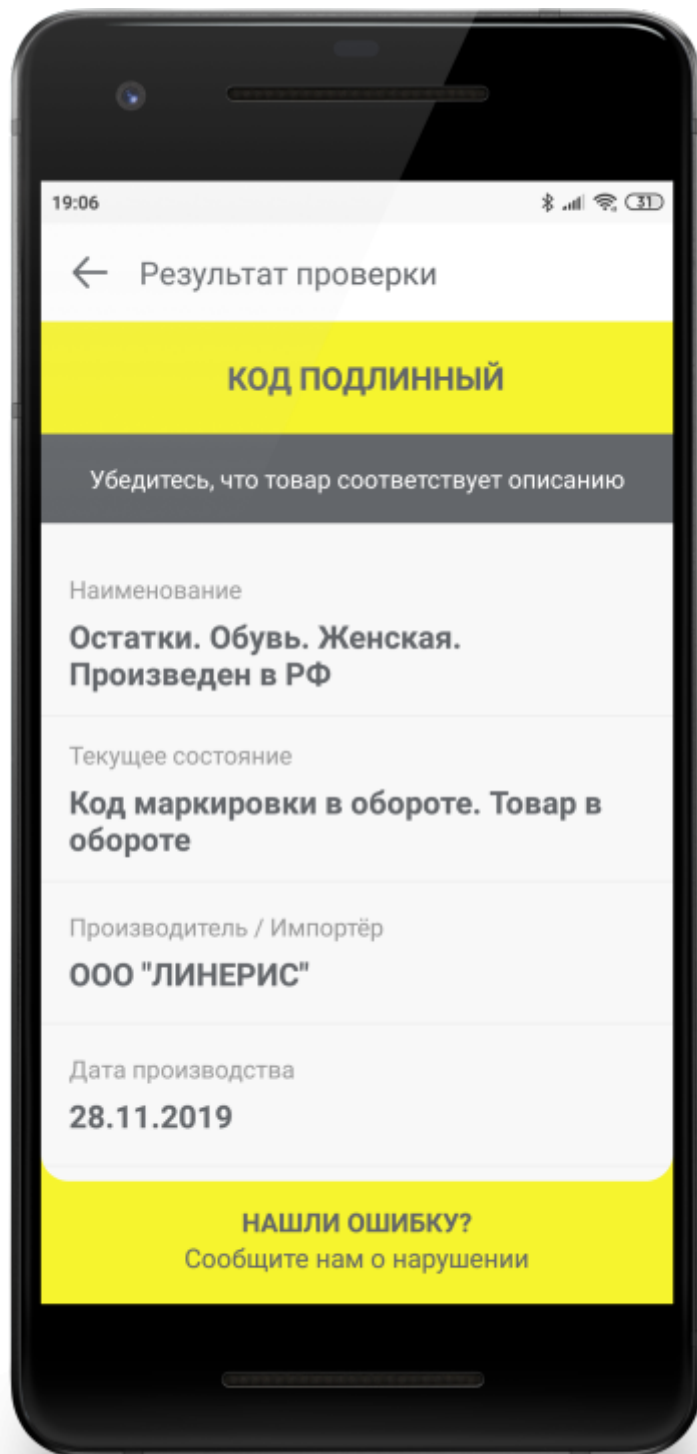
ТНВЭД:

**ЗАКАЗЫ КОДОВ МАРКИРОВКИ**

Новый заказ | Настройки | Еще | Справка

	Магазин	Название	Кол-во	Статус	Действие
16					
<input type="checkbox"/>	1. Магазин Рыбалка	<a href="#">Заказ кодов от 27.11.2019 16:07</a>	3	Ожидаем принятия ввода в оборот	Обновить
<input type="checkbox"/>	2. Магазин Рыбалка	<a href="#">Заказ кодов от 28.11.2019 09:29</a>	4	Новый	Заказать коды
<input type="checkbox"/>	3. Магазин Рыбалка	<a href="#">Заказ кодов от 28.11.2019 11:14</a>	1	Новый	Заказать коды
<input type="checkbox"/>	4. Магазин Рыбалка	<a href="#">Заказ № 6 21.11.2019 15:46</a>	3	Коды маркировки получены	Вести в оборот
<input type="checkbox"/>	5. Магазин Рыбалка	<a href="#">Заказ № 7 21.11.2019 16:19</a>	3	Новый	Заказать коды
<input checked="" type="checkbox"/>	6. Магазин Рыбалка	<a href="#">Новый заказ</a>	2	<b>Коды маркировки введены в оборот</b>	

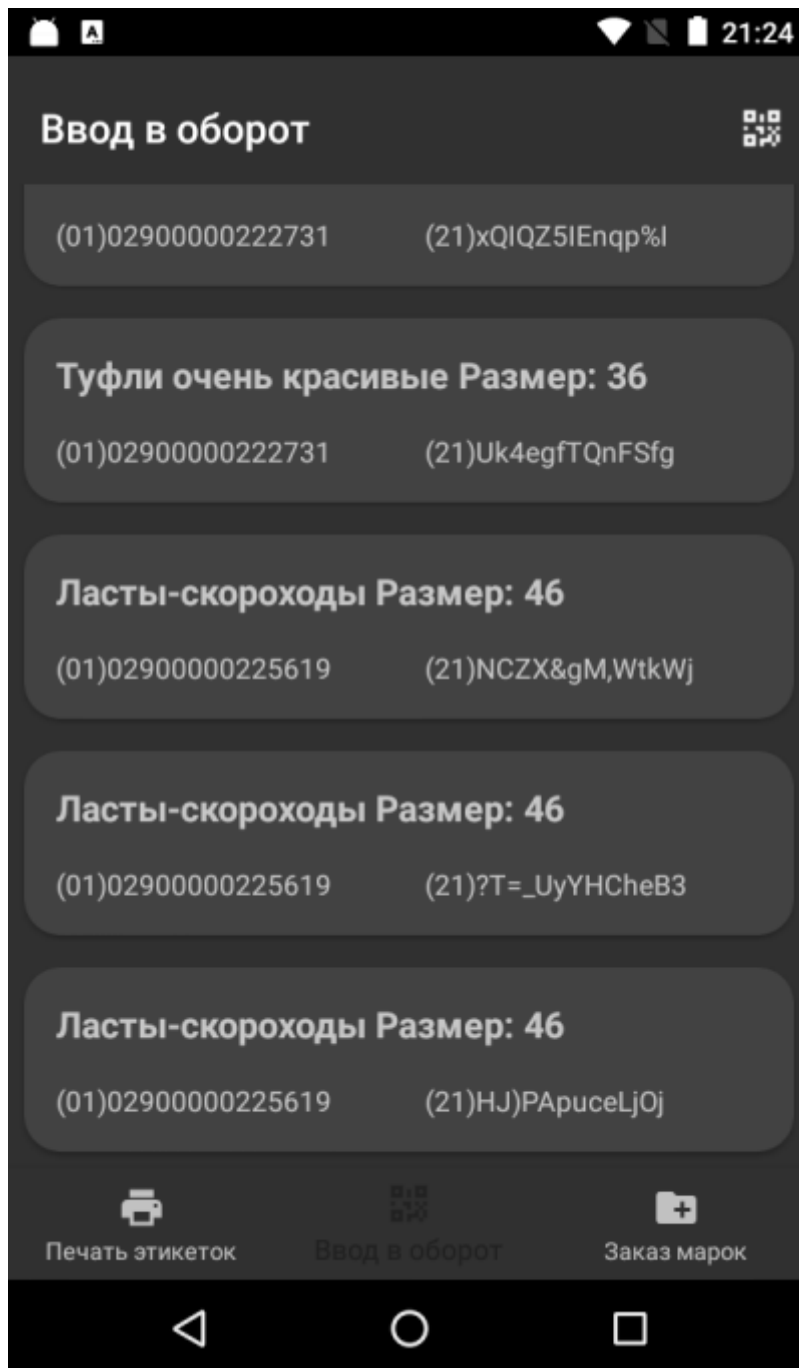
Марки полученные в таком заказе будут определяться как введенные в оборот.



[Распечатайте](#) их любым удобным способом и нанести на продукцию.

## Ввод в оборот марок через сканирование на терминале

Откройте приложение *Контроль маркировки* на смарт-терминале Эвотор. В нижнем меню выберите пункт ввод в оборот. Сканируйте коды маркировки подключенным к смарт-терминалу [2D сканером штрих-кода](#).



Если нужно удалить из списка ошибочно сканированную марку просто смахните её влево или вправо. Когда список вводимых в оборот марок будет набран нажмите кнопку в правом верхнем углу экрана.

Марки можно и нужно вводить в оборот порциями, например, отдельно по каждому артикулу или месту хранения продукции.

Важно. Для ввода кодов маркировки в оборот требуется подтверждение КЭП. Сканирование кодов на терминале не достаточно.

Перейдите в веб-приложение, нажмите кнопку *Список кодов*.

**МАРКИРОВКА ОСТАТКОВ**

[← НАЗАД К СПИСКУ](#)

ФИЛЬТР ПО МАГАЗИНАМ  
- все магазины -

ФИЛЬТР ПО ТОВАРУ

ДОПОЛНИТЕЛЬНО  
Признак нанесения:  
Нанесено

Заказы кодов маркировки – КОДЫ МАРКИРОВКИ

Ввести в оборот

Признак нанесения: "Нанесено" сбросить

	Магазин	Название	Артикул	GTIN	Серийный номер	Нанесено
1.	Магазин Рыбалка	Ласты-снегоходы Размер: 46		02900000225619	NCZX&gM,WtkWj	Да
2.	Магазин Рыбалка	Ласты-снегоходы Размер: 46		02900000225619	?T=_UyYHCeB3	Да
3.	Магазин Рыбалка	Ласты-снегоходы Размер: 46		02900000225619	HJ)PApucelJoj	Да

From:  
<https://wiki.lineris.ru/> - **ЛИНЕРИС**

Permanent link:  
<https://wiki.lineris.ru/marka/shoes/input?rev=1575313197>

Last update: **2019/12/02 18:59**

