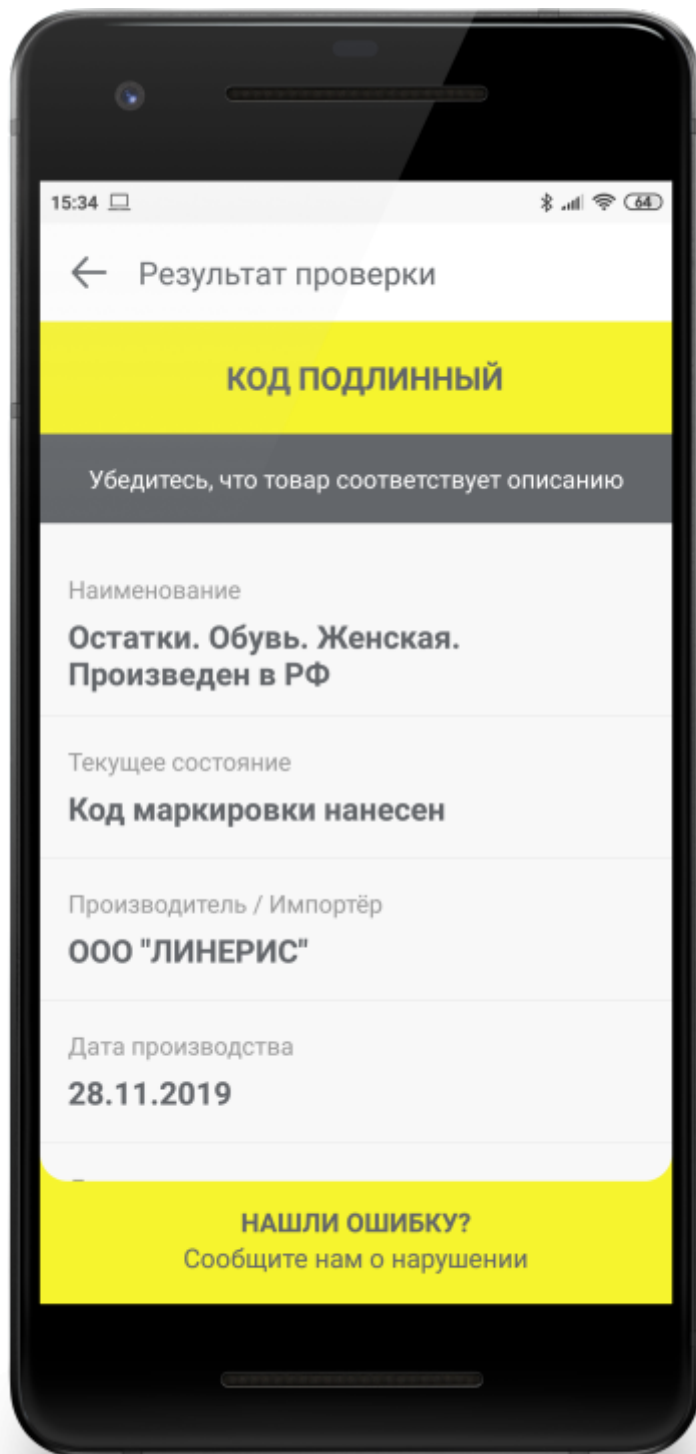


Ввод марок в оборот

Полученные приложением коды маркировки необходимо нанести на продукцию и ввести в оборот. Последовательность действий значения не имеет, можно сразу же ввести полученные марки в оборот или сначала распечатать этикетки, наклеить на продукцию и потом ввести в оборот. Приложение поддерживает оба сценария работы.

Коды маркировки обязательно нужно ввести в оборот до начала продаж маркированной продукции.

Сразу после получения коды маркировки проверяются «Честным знаком» как подлинные со статусом *Код маркировки нанесен*.



Бесплатное приложение «Честный знак» для проверки кодов маркировки доступно в [Google Play](#) и [AppStore](#).

Ввод в оборот всех марок полученных в заказе

Для ввода в оборот всех кодов маркировки, полученных в заказе, в колонке *Действие* кликните по ссылке *Ввести в оборот*.

МАРКИРОВКА ОСТАТКОВ

ФИЛЬТР ПО МАГАЗИНАМ
- все магазины -

ФИЛЬТР ПО ТОВАРУ

Категория:

Торговая марка:

Вид обуви:
- выбрать все -

Способ ввода в оборот:
- выбрать все -

ТНВЭД:

ЗАКАЗЫ КОДОВ МАРКИРОВКИ

Новый заказ | Настройки | Еще ▾ | Справка

	Магазин	Название ▾	Кол-во	Статус	Действие
			16		
<input type="checkbox"/>	1. Магазин Рыбалка	Заказ кодов от 27.11.2019 16:07	3	Коды маркировки получены	Вести в оборот
<input type="checkbox"/>	2. Магазин Рыбалка	Заказ кодов от 28.11.2019 09:29	4	Новый	Заказать коды
<input type="checkbox"/>	3. Магазин Рыбалка	Заказ кодов от 28.11.2019 11:14	1	Новый	Заказать коды
<input type="checkbox"/>	4. Магазин Рыбалка	Заказ № 6 21.11.2019 15:46	3	Коды маркировки получены	Вести в оборот
<input type="checkbox"/>	5. Магазин Рыбалка	Заказ № 7 21.11.2019 16:19	3	Новый	Заказать коды
<input type="checkbox"/>	6. Магазин Рыбалка	Новый заказ	2	Коды маркировки получены	Вести в оборот

Подтвердите действие КЭП и ожидайте 2-10 минут. Заказ должен перейти в статус *Коды маркировки введены в оборот*.

МАРКИРОВКА ОСТАТКОВ

ФИЛЬТР ПО МАГАЗИНАМ
- все магазины -

ФИЛЬТР ПО ТОВАРУ

Категория:

Торговая марка:

Вид обуви:
- выбрать все -

Способ ввода в оборот:
- выбрать все -

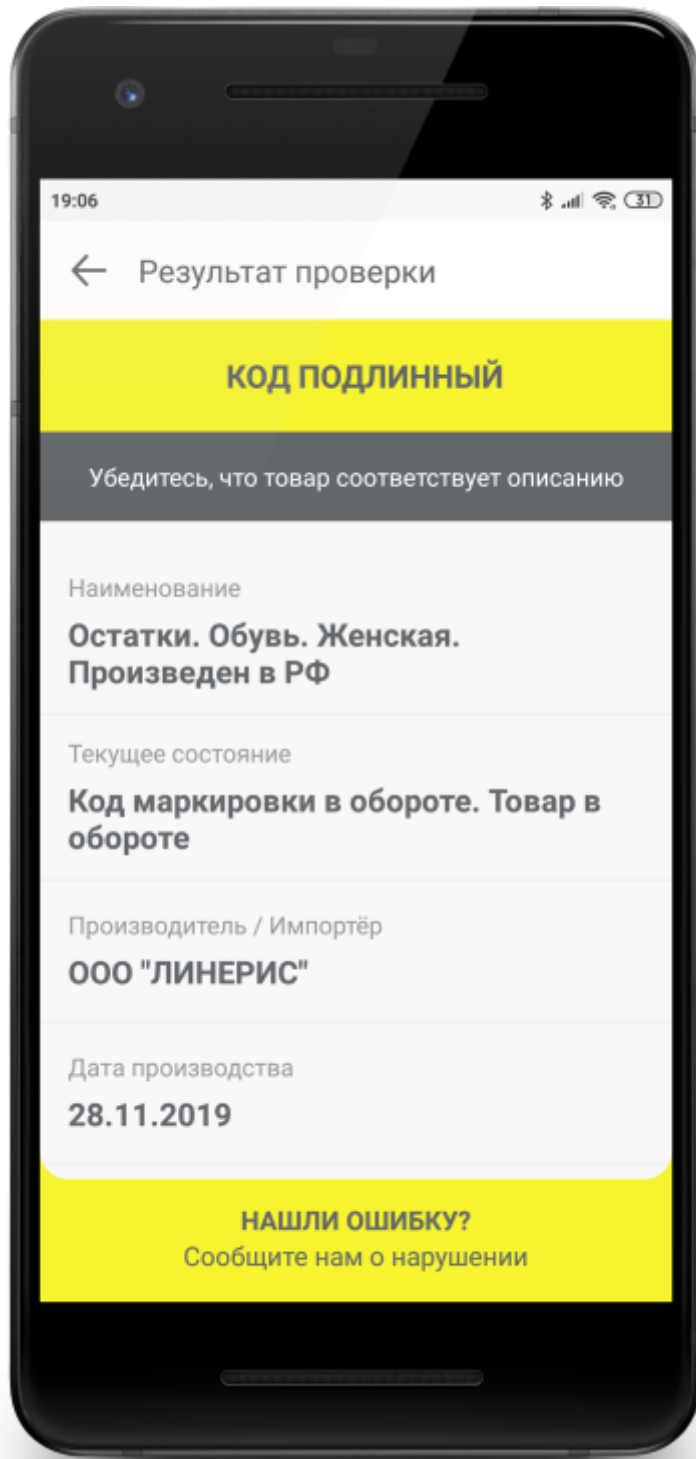
ТНВЭД:

ЗАКАЗЫ КОДОВ МАРКИРОВКИ

Новый заказ | Настройки | Еще ▾ | Справка

	Магазин	Название ▾	Кол-во	Статус	Действие
			16		
<input type="checkbox"/>	1. Магазин Рыбалка	Заказ кодов от 27.11.2019 16:07	3	Ожидаем принятия ввода в оборот	Обновить
<input type="checkbox"/>	2. Магазин Рыбалка	Заказ кодов от 28.11.2019 09:29	4	Новый	Заказать коды
<input type="checkbox"/>	3. Магазин Рыбалка	Заказ кодов от 28.11.2019 11:14	1	Новый	Заказать коды
<input type="checkbox"/>	4. Магазин Рыбалка	Заказ № 6 21.11.2019 15:46	3	Коды маркировки получены	Вести в оборот
<input type="checkbox"/>	5. Магазин Рыбалка	Заказ № 7 21.11.2019 16:19	3	Новый	Заказать коды
<input checked="" type="checkbox"/>	6. Магазин Рыбалка	Новый заказ	2	Коды маркировки введены в оборот	

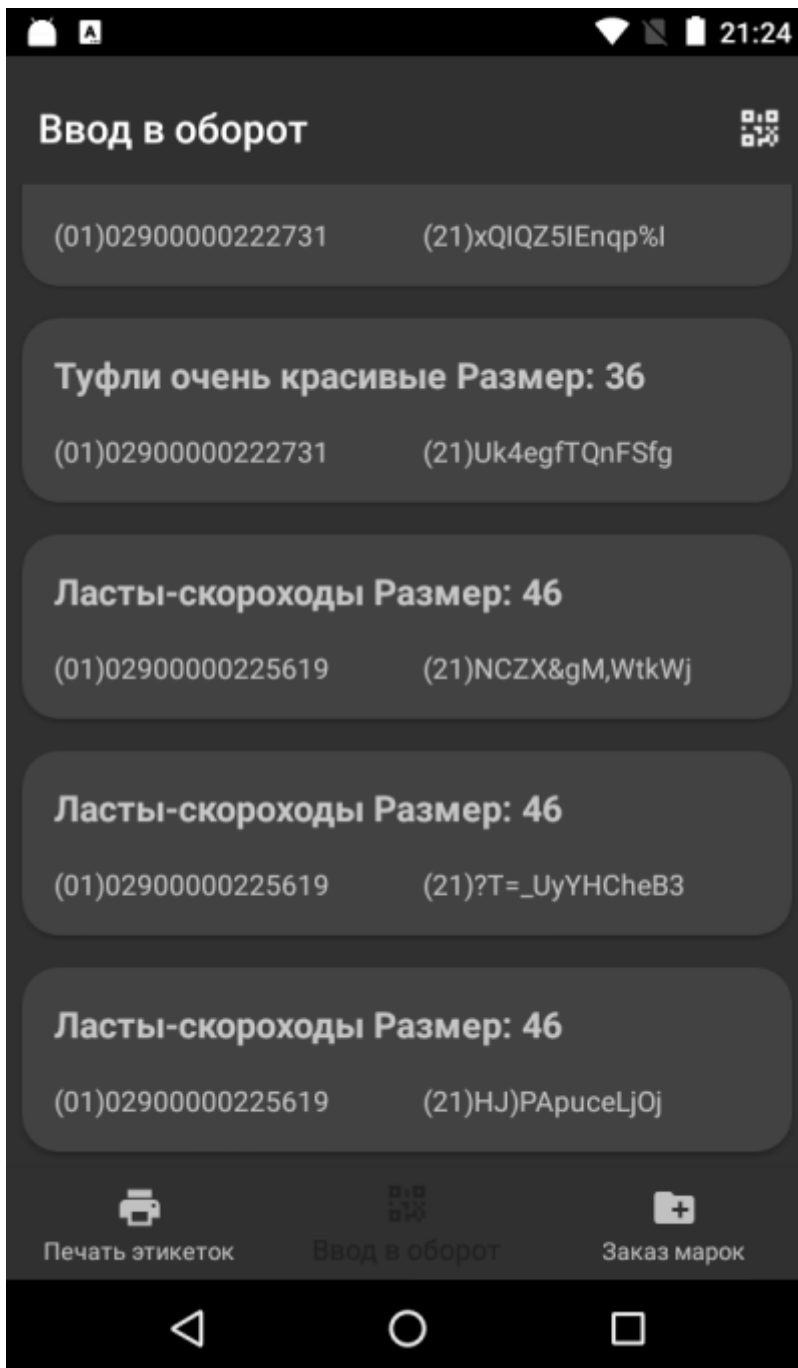
Марки полученные в таком заказе будут определяться как введенные в оборот.



[Распечатайте](#) их любым удобным способом и нанести на продукцию.

Ввод в оборот марок через сканирование на терминале

Откройте приложение *Контроль маркировки* на смарт-терминале Эвотор. В нижнем меню выберите пункт ввод в оборот. Сканируйте коды маркировки подключенным к смарт-терминалу [2D сканером штрих-кода](#).



From:
<https://wiki.lineris.ru/> - ЛИНЕРИС

Permanent link:
<https://wiki.lineris.ru/marka/shoes/input?rev=1575312803>

Last update: 2019/12/02 18:53

