

Получение кодов маркировки

Приложение получает коды маркировки КМ по упрощенному атрибутивному составу. Состав атрибутов зависит от товарной группы. Ваш ИНН будет подставлен автоматически, обязательно указать код ТНВЭД. Для одежды, например, нужно указать (выбрать из списка):

- Вид одежды
- Способ ввода в оборот

Полученные по упрощенному способу КМ розничный продавец может реализовать сколь угодно долго, ограничения по срокам выбытия нет.

Наше приложение связывает полученные по упрощенной процедуре КМ с товарами в Эвотор, что позволяет напечатать на этикетке дополнительную полезную информацию, такую как наименование продукции, артикул, размер.

Заказ КМ может быть инициирован как из веб-приложения на персональном компьютере, так и со смарт-терминала из магазина. Заказать КМ можно как для уже существующих в Эвоторе товаров, так и для новых.

Обратите внимание, что с 01.03.2020 бесплатная выдача кодов маркировки ГИС МТ прекращена. Для выполнения Вашего заказа Вам необходимо самостоятельно пополнить баланс в ГИС МТ для соответствующей товарной группы.

Создание заказа на компьютере

Из личного кабинета Эвотор перейдите в сервис маркировки остатков и нажмите кнопку *Новый заказ*.

МАРКИРОВКА ОСТАТКОВ

ФИЛЬТР ПО МАГАЗИНАМ
- все магазины -

ФИЛЬТР ПО ТОВАРУ

Категория:

Торговая марка:

Вид обуви:
- выбрать все -

Способ ввода в оборот:
- выбрать все -

ТНВЭД:

ЗАКАЗЫ КОДОВ МАРКИРОВКИ

Новый заказ | Настройки | Еще ▾

| | Название ▾ | Кол-во | Статус | Действие |
|-------------------------------------|---|--------|--------------------------|---------------|
| ▼ | | 9 | | |
| <input checked="" type="checkbox"/> | 1. Заказ кодов от 27.11.2019 16:07 | 3 | Получаем GTIN на товары | Обновить |
| <input type="checkbox"/> | 2. Заказ № 6 21.11.2019 15:46 | 3 | Коды маркировки получены | |
| <input type="checkbox"/> | 3. Заказ № 7 21.11.2019 16:19 | 3 | Новый | Заказать коды |

Выберите класс заказа соответствующий товарной группе маркируемой продукции. В одном заказе может присутствовать только одна товарная группа.

Отредактируйте название заказа по своему усмотрению и укажите для какого из Ваших магазинов нужно сделать заказ.

МАРКИРОВКА ОСТАТКОВ

← НАЗАД К СПИСКУ

Заказы кодов маркировки → **НОВЫЙ ЗАКАЗ**

Действия ▾

Название:

Магазин:

Класс:

Некоторые классы заказа, например, табачная продукция требуют указания дополнительных сведений для описания продукции.

МАРКИРОВКА ОСТАТКОВ

← НАЗАД К СПИСКУ

Заказы кодов маркировки → НОВЫЙ ЗАКАЗ

Действия ▾

| | |
|----------|---|
| Название | <input type="text" value="Новый заказ"/> |
| Магазин | <input type="text" value=""/> |
| Класс | <input type="text" value="Табачные изделия"/> |

| | |
|--|----------------------|
| Идентификатор производства. (Глобальный номер места нахождения) | <input type="text"/> |
| Страна производителя | <input type="text"/> |
| Идентификатор производственной линии | <input type="text"/> |
| Код продукта (SKU) | <input type="text"/> |
| Описание продукта | <input type="text"/> |

Если вы затрудняетесь указать эти сведения, рекомендуем обратиться за консультацией к вашему поставщику. Разработчик программного обеспечения не знает этих сведений и не может вас проконсультировать.

Наполните заказ товарами, укажите количество. Для Вашего удобства работает поиск и фильтры по товарам.

Наполняйте заказ таким количеством этикеток для товаров, которое сможете распечатать и наклеить за один раз. Нет смысла сразу заказывать несколько тысяч, Вам будет не удобно работать с таким количеством, лучше сделать несколько заказов и последовательно их обработать.

МАРКИРОВКА ОСТАТКОВ Выход

← НАЗАД К СПИСКУ

Заказы кодов маркировки – НОВЫЙ ЗАКАЗ

Свойства В заказе Поиск Новый товар Этикеты Ещё

Одежда сбросить

| | Название | Категория | Артикул | Количество | Закупочная | Отпускная |
|-------------------------------------|---|-----------|---------|------------|------------|-----------|
| <input type="checkbox"/> | 1. Ботинки с маркировкой, размер 43 | Одежда | - | 0 | | 4 200.00 |
| <input type="checkbox"/> | 2. Лапти крестьянские. 44. Береста натуральная. | Одежда | - | 0 | | 800.00 |
| <input type="checkbox"/> | 3. Ласты-сороходы Размер: 40 | Одежда | - | 0 | | |
| <input type="checkbox"/> | 4. Ласты-сороходы Размер: 41 | Одежда | - | 0 | | |
| <input type="checkbox"/> | 5. Ласты-сороходы Размер: 42 | Одежда | - | 0 | | |
| <input type="checkbox"/> | 6. Ласты-сороходы Размер: 43 | Одежда | - | 0 | | |
| <input checked="" type="checkbox"/> | 7. Ласты-сороходы Размер: 44 | Одежда | - | 0 | | |
| <input type="checkbox"/> | 8. Ласты-сороходы Размер: 45 | Одежда | - | 0 | | |
| <input type="checkbox"/> | 9. Ласты-сороходы Размер: 46 | Одежда | - | 0 | | |
| <input type="checkbox"/> | 10. Ласты-сороходы Размер: 47 | Одежда | - | 0 | | |
| <input type="checkbox"/> | 11. Сапоги рабочие. 44 черн | Одежда | 2255435 | 0 | | 1 200.00 |
| <input type="checkbox"/> | 12. Туфли с маркой, размер 36 | Одежда | - | 0 | | 6 500.00 |
| <input type="checkbox"/> | 13. Туфли с маркой, размер 38 | Одежда | MR78347 | 0 | | 6 500.00 |
| <input type="checkbox"/> | 14. Черевички царские. 36, красные | Одежда | - | 0 | | 8 560.00 |

по 20 из 14

сбросить фильтр

ФИЛЬТР ПО ТОВАРУ

Категория: Одежда

Торговая марка:

Вид обуви: - выбрать все -

Способ ввода в оборот: - выбрать все -

ТНВЭД:



Если нужный Вам товар еще не создан, нажмите кнопку *Новый товар*.

Создание новых и редактирование существующих товаров в приложении «Маркировка остатков» работает только если вы не пользуетесь другими редакторами товаров для Эвотор или интеграцией с товароучетными системами. Если кнопка *Новый товар* недоступна, значит у вас установлено такое приложение, например, «Управление ассортиментом». Создавайте новые и редактируйте существующие товары в нём или удалите это приложение, если оно вам не нужно.

МАРКИРОВКА ОСТАТКОВВыход

[← НАЗАД К КОМПЛЕКТУ](#)Заказы кодов маркировки → Новый заказ → **НОВЫЙ ТОВАР**

Действия ▾

Название

Категория

Торговая марка

Артикул

Модификации

Количества

| | | | | | | | | |
|----|----|----|----|----|----|----|----|----|
| 34 | 35 | 36 | 37 | 38 | 39 | 40 | 41 | 42 |
| 1 | 2 | 3 | 3 | 3 | 2 | 2 | 1 | 1 |

Закупочная цена


Отпускная цена

Вид обуви

Способ ввода в оборот

ТНВЭД

Еще параметры



Обратите внимание, при создании товара в нашем приложении появляется удобная размерная сетка. Её использование не обязательно, но удобно, например, для одежды.

Укажите количество для нового товара в целом или для каждого из его размеров и нажмите кнопку *Сохранить*, новый товар попадет в заказ.

Старайтесь формировать заказы так, что бы в количество марок в одном заказе было равно или немного меньше количества этикеток в рулоне. В стандартной рулоне для настольного принтера 700 этикеток.

Когда заказ будет наполнен вернитесь к списку заказов кликнув по ссылке *Заказы кодов маркировки*.

МАРКИРОВКА ОСТАТКОВ Выход

← НАЗАД К СПИСКУ Заказы кодов маркировки ← НОВЫЙ ЗАКАЗ

Фильтр по товару

Свойства **В заказе** Поиск Новый товар Этикетки Еще

| | Название | Категория | Артикул | Количество | Закупочная | Отпускная |
|--------------------------|-----------------------------------|-----------|---------|----------------------------|------------|-----------|
| | | | | 25 | | |
| <input type="checkbox"/> | 1. Туфли очень красивые | Одежда | - | 18 | 12 500.00 | 28 990.00 |
| | | | | 34 35 36 37 38 39 40 41 42 | | |
| | | | | 1 2 3 3 3 2 2 1 1 | | |
| <input type="checkbox"/> | 2. Черевички царские. 36, красные | Одежда | - | 7 | 0.00 | 8 560.00 |

Вставьте ключевой носитель КЭП если она у Вас записана на флешку или токен и кликните по ссылке *Заказать коды*.

МАРКИРОВКА ОСТАТКОВ

ФИЛЬТР ПО МАГАЗИНАМ ЗАКАЗЫ КОДОВ МАРКИРОВКИ

- все магазины - Новый заказ Настройки Еще

ФИЛЬТР ПО ТОВАРУ

| | Название | Кол-во | Статус | Действие |
|-------------------------------------|------------------------------------|--------|--------------------------|---------------|
| | | | | 34 |
| <input checked="" type="checkbox"/> | 1. Заказ кодов от 27.11.2019 16:07 | 3 | Получаем GTIN на товары | Обновить |
| <input type="checkbox"/> | 2. Заказ № 6 21.11.2019 15:46 | 3 | Коды маркировки получены | |
| <input type="checkbox"/> | 3. Заказ № 7 21.11.2019 16:19 | 3 | Новый | Заказать коды |
| <input type="checkbox"/> | 4. Новый заказ | 25 | Новый | Заказать коды |

При отправке заказа несколько раз потребуется подписать заказ КЭП. Если ключевой носитель защищен PIN-кодом, его придется ввести несколько раз.

После отправки заказа ожидайте получения кодов маркировки 2-10 минут. Заказ меняет статусы:

1. Новый
2. Получаем GTIN на товары
3. Получаем коды маркировки
4. Коды маркировки получены

Ни в коем случае не забирайте заказанные через приложение коды маркировки самостоятельно из СУЗ и не пытайтесь ввести их в оборот вручную в ГИС МТ.

Для обновления статуса кликните по ссылке *Обновить*.

МАРКИРОВКА ОСТАТКОВ

ФИЛЬТР ПО МАГАЗИНАМ
- все магазины -

ФИЛЬТР ПО ТОВАРУ

Категория:

Торговая марка:

Вид обуви:
- выбрать все -

Способ ввода в оборот:
- выбрать все -

ТНВЭД:

ЗАКАЗЫ КОДОВ МАРКИРОВКИ

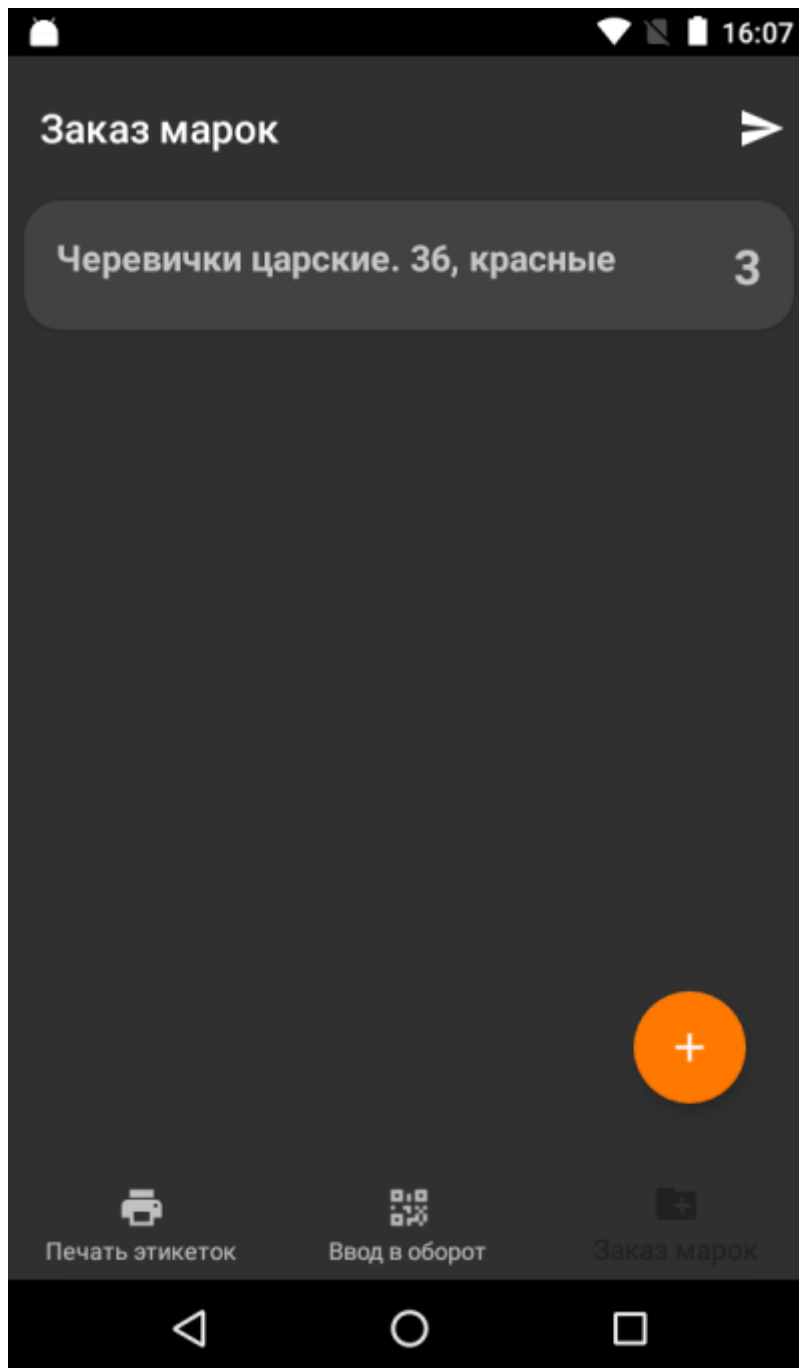
Новый заказ | Настройки | Еще ▾

| | Название ▾ | Кол-во | Статус | Действие |
|-------------------------------------|---|--------|--------------------------|-----------------|
| ▽ | | 34 | | |
| <input checked="" type="checkbox"/> | 1. Заказ кодов от 27.11.2019 16:07 | 3 | Получаем GTIN на товары | Обновить |
| <input type="checkbox"/> | 2. Заказ № 6 21.11.2019 15:46 | 3 | Коды маркировки получены | |
| <input type="checkbox"/> | 3. Заказ № 7 21.11.2019 16:19 | 3 | Новый | Заказать коды |
| <input type="checkbox"/> | 4. Новый заказ | 25 | Новый | Заказать коды |

Создание заказа на смарт-терминале

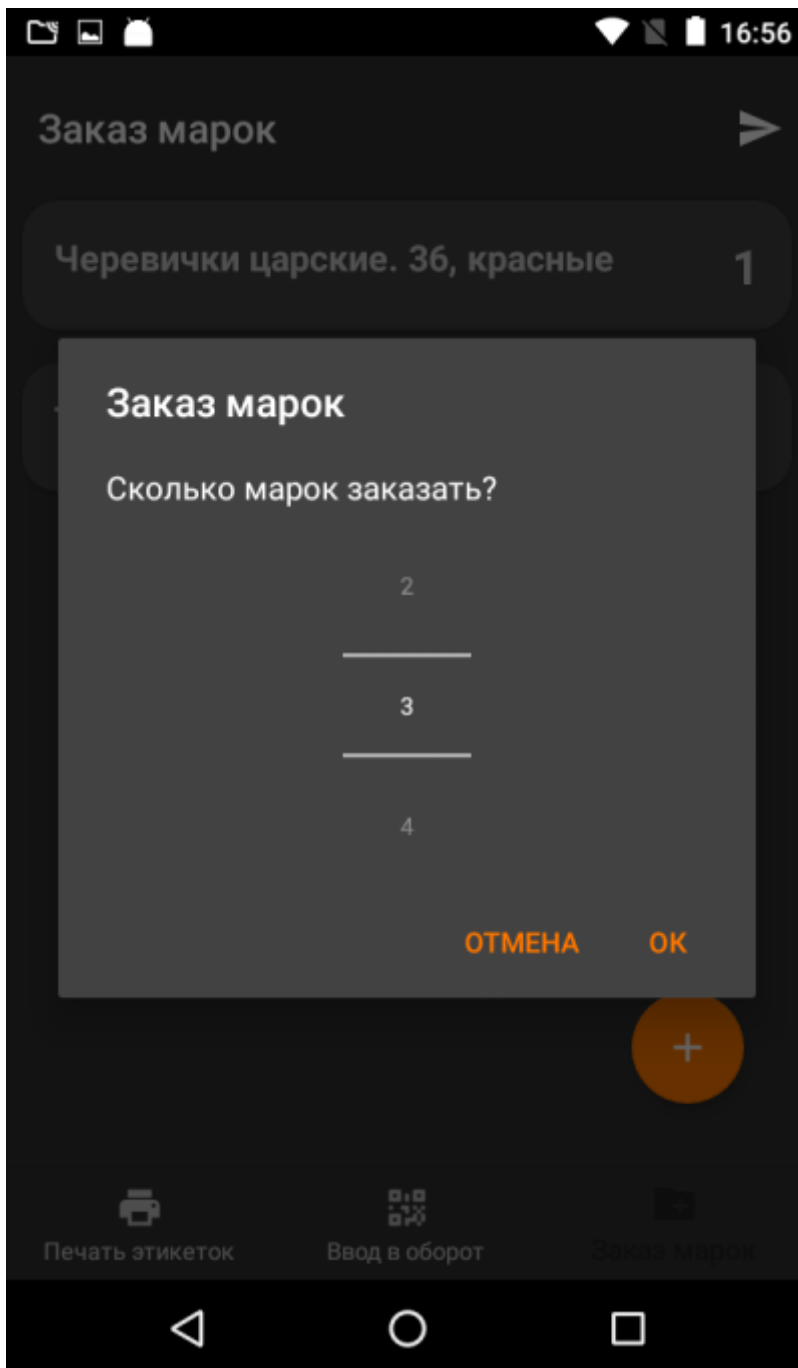
Этот раздел документации относится только к версии «Маркировка остатков» для Эвотор.

Инициировать заказ может персонал магазина. Для этого нужно открыть приложение *Маркировка остатков* на смарт-терминале и перейти в раздел *Заказ марок*.



Перейдите в нижнем меню в раздел *Заказ марок*. Если для товаров на Эвотор указаны линейные штрих-коды, можно воспользоваться сканером штрих-кода для добавления товаров в заказ, если нет, нажмите кнопку +.

Для редактирования количества заказываемых марок нажмите на товар и поменяйте количество.



Для удаления товара смахните его влево или вправо.

Для отправки заказа нажмите кнопку отправки в правом верхнем углу экрана.

Заказ, сформированный на терминале отправляется в Честный знак не напрямую. Зайдите в личный кабинет Эвотор, а из него в веб-сервис приложения, дополните заказ требуемой информацией и подпишите ЭЦП.

From:
<https://wiki.lineris.ru/> - ЛИНЕРИС

Permanent link:
<https://wiki.lineris.ru/marka/shoes/getmarks?rev=1605188598>

Last update: 2020/11/12 13:43



