

Получение кодов маркировки

Приложение получает коды маркировки КМ по упрощенному атрибутивному составу. Что бы получить такие КМ достаточно указать:

- Вид обуви (мужская, женская, юнисекс или детская)
- Способ ввода в оборот (произведено в РФ или ввезено в РФ)
- Код ТНВЭД (для обуви это всегда будет 64)

На основании Постановления Правительства РФ [N 860 от 5 июля 2019 года](#) функциональность регистрации сведений об остатках нереализованных товаров в ГИС МТ закрыта с 1 августа 2020 года. После закрытия функциональности вы не можете описать свои товарные остатки. Получение кодов маркировки для ранее описанных остатков и ввод их в оборот будут доступны до:

- 11.09.2020 года, если товар произведен/ приобретен до 01.07.2020;
- 21.08.2020, если товар приобретен до 01.07.2020 и ввезен в РФ после 01.07.2020.

Полученные по упрощенному способу КМ розничный продавец может реализовать сколь угодно долго, ограничения по срокам выбытия нет.

Наше приложение связывает полученные по упрощенной процедуре КМ с товарами в Эвотор, что позволяет напечатать на этикетке дополнительную полезную информацию, такую как наименование продукции, артикул, размер.

Заказ КМ может быть инициирован как из веб-приложения на персональном компьютере, так и со смарт-терминала из магазина. Заказать КМ можно как для уже существующих в Эвоторе товаров, так и для новых.

Создание заказа на компьютере

Из личного кабинета Эвотор перейдите в сервис маркировки остатков и нажмите кнопку *Новый заказ*.

МАРКИРОВКА ОСТАТКОВ

ФИЛЬТР ПО МАГАЗИНАМ
- все магазины -

ФИЛЬТР ПО ТОВАРУ

Категория:

Торговая марка:

Вид обуви:
- выбрать все -

Способ ввода в оборот:
- выбрать все -

ТНВЭД:

ЗАКАЗЫ КОДОВ МАРКИРОВКИ

Новый заказ | Настройки | Еще ▾

	Название ▾	Кол-во	Статус	Действие
▼		9		
<input checked="" type="checkbox"/>	1. Заказ кодов от 27.11.2019 16:07	3	Получаем GTIN на товары	Обновить
<input type="checkbox"/>	2. Заказ № 6 21.11.2019 15:46	3	Коды маркировки получены	
<input type="checkbox"/>	3. Заказ № 7 21.11.2019 16:19	3	Новый	Заказать коды

Отредактируйте название заказа по своему усмотрению и укажите для какого из Ваших магазинов нужно сделать заказ.

МАРКИРОВКА ОСТАТКОВ

[← НАЗАД К СПИСКУ](#)

Заказы кодов маркировки → 6666 НОВЫЙ ЗАКАЗ

Свойства | В заказе | Поиск | Действия ▾

Название:

Магазин:

Товар произведен/приобретен до 01.03.2020

Товар ввезен в РФ после 01.03.2020

Укажите, был ли маркируемый товар произведен/приобретен до 01.03.2020 и был ли товар ввезен в РФ после 01.03.2020.

Оборот немаркированной обуви на территории РФ с 01.03.2020 запрещен.
[Обратите внимание, что с 01.03.2020 бесплатная выдача кодов маркировки ГИС МТ прекращена. Для выполнения Вашего заказа Вам необходимо самостоятельно пополнить баланс в ГИС МТ](#)

Наполните заказ товарами, укажите количество. Для Вашего удобства работает поиск и фильтры по товарам.

Наполняйте заказ таким количеством этикеток для товаров, которое сможете распечатать и наклеить за один раз. Нет смысла сразу заказывать несколько тысяч, Вам будет не удобно работать с таким количеством, лучше сделать несколько заказов и последовательно их обработать.

МАРКИРОВКА ОСТАТКОВ
Выход

[← НАЗАД К СПИСКУ](#)

ФИЛЬТР ПО ТОВАРУ

Категория: **Одежда**

Торговая марка:

Вид обуви: - выбрать все -

Способ ввода в оборот: - выбрать все -

ТНВЭД:

[сбросить фильтр](#)

Заказы кодов маркировки → **НОВЫЙ ЗАКАЗ**

Свойства В заказе **Поиск** [Новый товар](#) **Этикетки** ▾ **Еще** ▾

Одежда сбросить

	Название ▾	Категория	Артикул	Количество	Закупочная	Отпускная
				0		
<input type="checkbox"/>	1. Ботинки с маркировкой, размер 43	Одежда	-	0		4 200.00
<input type="checkbox"/>	2. Лапти крестьянские. 44. Береста натуральная.	Одежда	-	0		800.00
<input type="checkbox"/>	3. Ласты-сороходы Размер: 40	Одежда	-	0		
<input type="checkbox"/>	4. Ласты-сороходы Размер: 41	Одежда	-	0		
<input type="checkbox"/>	5. Ласты-сороходы Размер: 42	Одежда	-	0		
<input checked="" type="checkbox"/>	7. Ласты-сороходы Размер: 44	Одежда	-	0		
<input type="checkbox"/>	8. Ласты-сороходы Размер: 45	Одежда	-	0		
<input type="checkbox"/>	9. Ласты-сороходы Размер: 46	Одежда	-	0		
<input type="checkbox"/>	10. Ласты-сороходы Размер: 47	Одежда	-	0		
<input type="checkbox"/>	11. Сапоги рабочие. 44 черн	Одежда	2255435	0		1 200.00
<input type="checkbox"/>	12. Туфли с маркой, размер 36	Одежда	-	0		6 500.00
<input type="checkbox"/>	13. Туфли с маркой, размер 38	Одежда	MR78347	0		6 500.00
<input type="checkbox"/>	14. Черевички царские. 36, красные	Одежда	-	0		8 560.00

по 20 из 14 ▾



Если нужный Вам товар еще не создан, нажмите кнопку *Новый товар*.

МАРКИРОВКА ОСТАТКОВ Выход

← НАЗАД К КОМПЛЕКТУЗаказы кодов маркировки → Новый заказ → НОВЫЙ ТОВАР

Действия ▾

Название

Категория

Торговая марка

Артикул

Модификации

Количества

	34	35	36	37	38	39	40	41	42
	1	2	3	3	3	2	2	1	1

Закупочная цена

Отпускная цена

Вид обуви

Способ ввода в оборот

ТНВЭД

Еще параметры

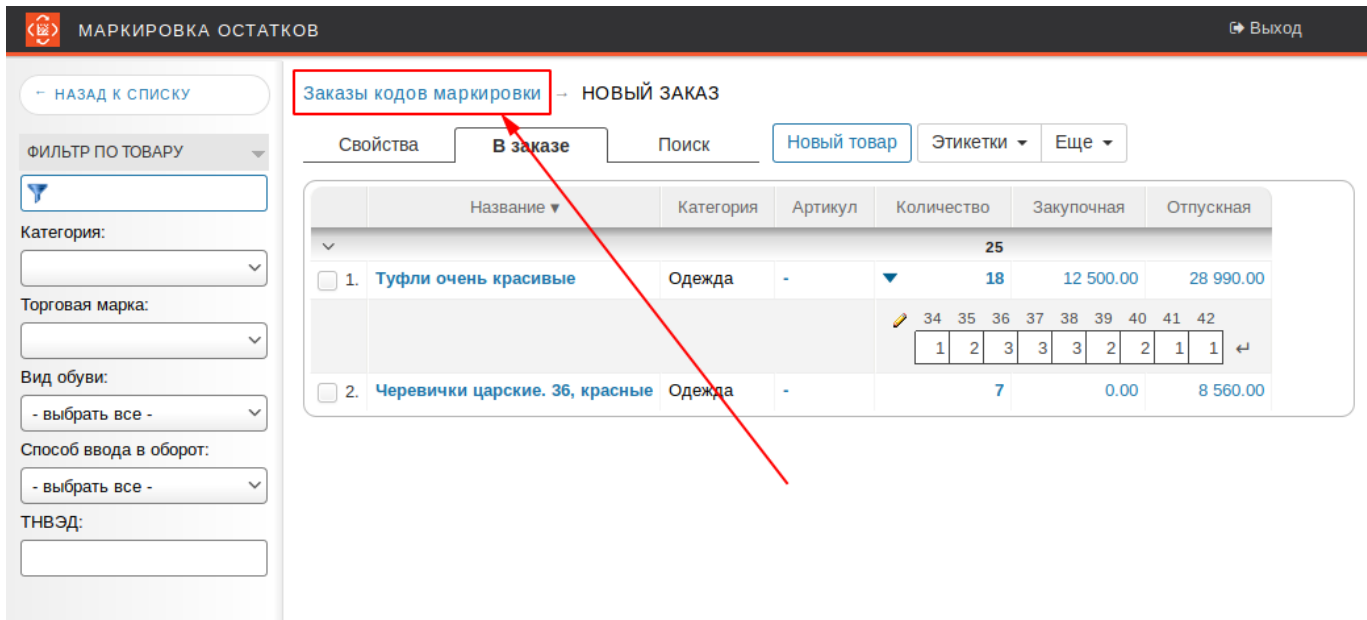


Обратите внимание, при создании товара в нашем приложении появляется удобная размерная сетка, используйте её!

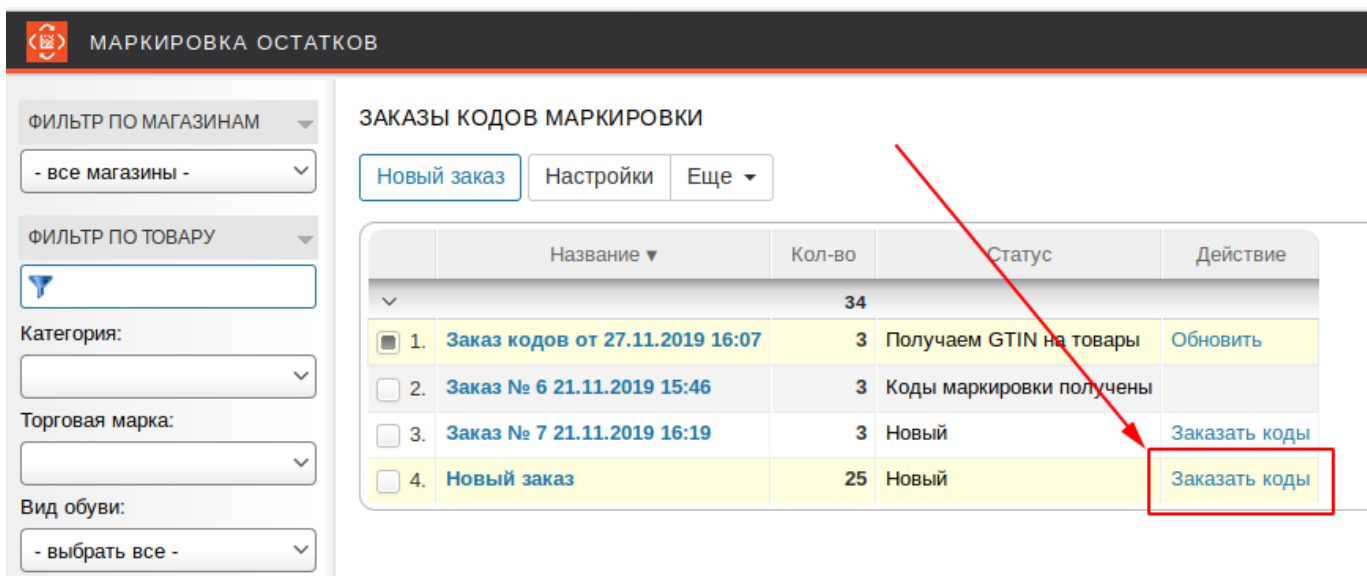
Укажите количество для нового товара в целом или для каждого из его размеров и нажмите кнопку *Сохранить*, новый товар попадет в заказ.

Старайтесь формировать заказы так, что бы в количество марок в одном заказе было равно или немного меньше количества этикеток в рулоне. В стандартной рулоне для настольного принтера 700 этикеток.

Когда заказ будет наполнен вернитесь к списку заказов кликнув по ссылке *Заказы кодов маркировки*.



Вставьте ключевой носитель КЭП если она у Вас записана на флешку или токен и кликните по ссылке *Заказать коды*.



При отправке заказа несколько раз потребуется подписать заказ КЭП. Если ключевой носитель защищен PIN-кодом, его придется ввести несколько раз.

После отправки заказа ожидайте получения кодов маркировки 2-10 минут. Заказ меняет статусы:

1. Новый
2. Получаем GTIN на товары
3. Получаем коды маркировки
4. Коды маркировки получены

Ни в коем случае не забирайте заказанные через приложение коды маркировки самостоятельно из СУЗ и не пытайтесь ввести их в оборот вручную в ГИС МТ.

Для обновления статуса кликните по ссылке *Обновить*.

МАРКИРОВКА ОСТАТКОВ

ФИЛЬТР ПО МАГАЗИНАМ
- все магазины -

ФИЛЬТР ПО ТОВАРУ

Категория:

Торговая марка:

Вид обуви:
- выбрать все -

Способ ввода в оборот:
- выбрать все -

ТНВЭД:

ЗАКАЗЫ КОДОВ МАРКИРОВКИ

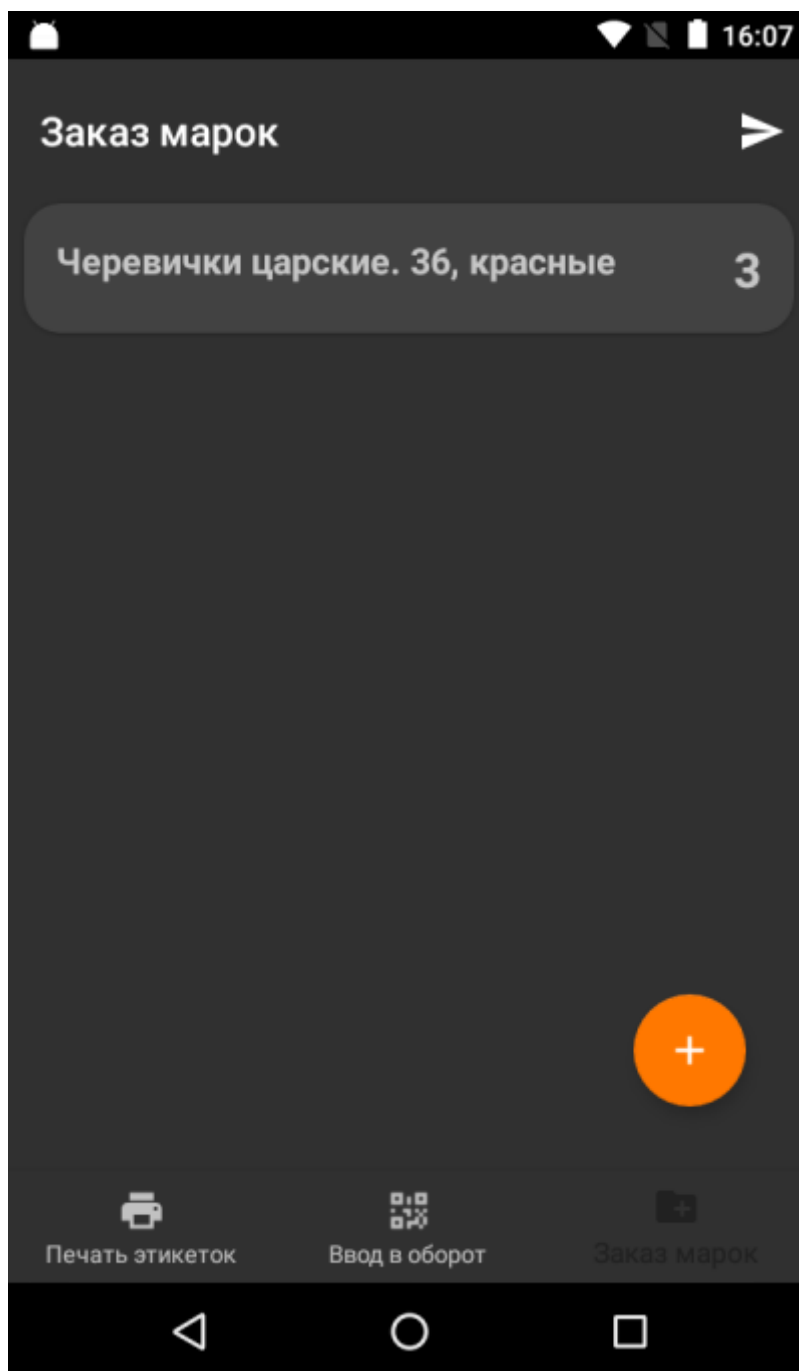
Новый заказ | Настройки | Еще ▾

	Название ▾	Кол-во	Статус	Действие
▽		34		
<input checked="" type="checkbox"/>	1. Заказ кодов от 27.11.2019 16:07	3	Получаем GTIN на товары	Обновить
<input type="checkbox"/>	2. Заказ № 6 21.11.2019 15:46	3	Коды маркировки получены	
<input type="checkbox"/>	3. Заказ № 7 21.11.2019 16:19	3	Новый	Заказать коды
<input type="checkbox"/>	4. Новый заказ	25	Новый	Заказать коды

Создание заказа на смарт-терминале

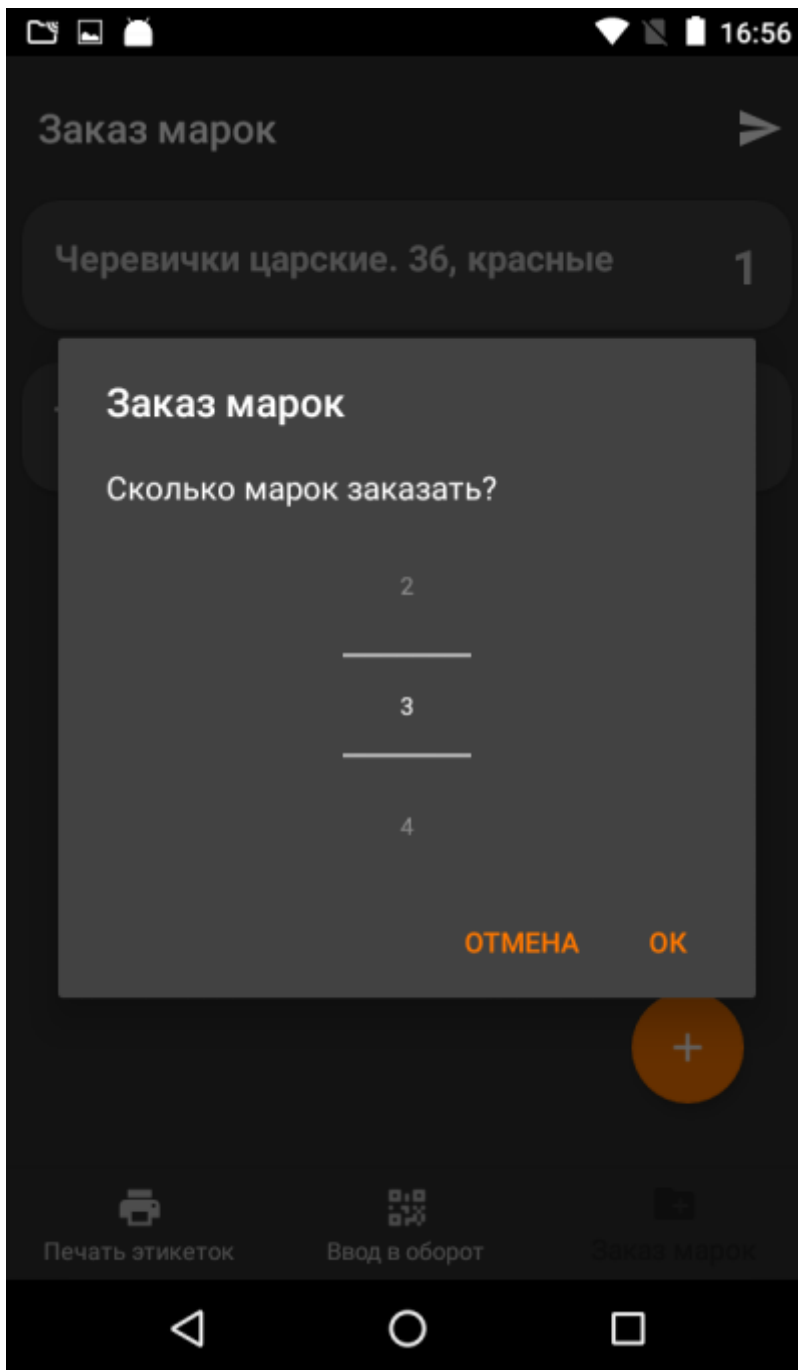
Этот раздел документации относится только к версии «Маркировка остатков» для Эвотор.

Инициировать заказ может персонал магазина. Для этого нужно открыть приложение *Маркировка остатков* на смарт-терминале и перейти в раздел *Заказ марок*.



Перейдите в нижнем меню в раздел *Заказ марок*. Если для товаров на Эвотор указаны линейные штрих-коды, можно воспользоваться сканером штрих-кода для добавления товаров в заказ, если нет, нажмите кнопку +.

Для редактирования количества заказываемых марок нажмите на товар и поменяйте количество.



Для удаления товара смахните его влево или вправо.

Для отправки заказа нажмите кнопку отправки в правом верхнем углу экрана.

Заказ, сформированный на терминале отправляется в Честный знак не напрямую. Зайдите в личный кабинет Эвотор, а из него в веб-сервис приложения и подпишите заказ ЭЦП.

From:
<https://wiki.lineris.ru/> - **ЛИНЕРИС**

Permanent link:
<https://wiki.lineris.ru/marka/shoes/getmarks?rev=1596612806>

Last update: **2020/08/05 07:33**

