

# Оплата счетов онлайн

## Назначение приложения

Приложение будет полезно для различных отраслей, где применяется счет или заказ, который можно оплатить на кассовом терминале: торговля, сфера услуг, жилищно-коммунальное хозяйство, службы доставки и многое другое.

Для работы приложения необходима публикация вашей информационной базы в Интернет. Платформа 1С:Предприятие 8 позволяет это сделать быстро и безопасно.

## Поддерживаемые системы учета

На настоящий момент поддерживается интеграция с:

- [1С:Бухгалтерия 8, ред. 3.0](#)

## Принцип работы

Приложение на смарт-терминале Эвотор ожидает, что внешняя система 1С опубликует [HTTP-службу](#), через которую оно будет получать списки неоплаченных счетов, сами счета и передавать информацию об оплате.

Кассиру на смарт-терминале доступен поиск неоплаченных счетов по наименованию плательщика и/или номеру счета, а так же список всех неоплаченных счетов за текущий день.

HTTP-служба выполнена в виде расширения конфигурации 1С и распространяется с открытым кодом. Любой пользователь приложения «Оплата счетов онлайн» может адаптировать её под свою конфигурацию. Приглашаются к сотрудничеству разработчики облачных отраслевых систем учета и провайдеры услуг аренды 1С:Предприятие.

Информация о выставленном счете:

- Номер и дата;
- Наименование и реквизиты плательщика;
- Список товаров/услуг с ценами и количеством

передается в приложение на Эвотор для оплаты. Чек формируется в соответствии с требованиями 54-ФЗ.

При расчетах с юридическими лицами и индивидуальными предпринимателями продавец обязан указать в чеке реквизиты плательщика. Приложение на Эвотор умеет это делать, однако сама функциональность «Реквизиты в чеке» на смарт-терминале становится доступна только при активной подписке на пакет «[Смарт-терминал Плюс](#)» от Эвотор. **При расчетах с физическими лицами это не нужно.**

После закрытия чека приложение передает информацию об оплате обратно в систему учета и

ожидает подтверждения получения. Подтверждение печатается в виде дополнительного слипа на чековом принтере Эвотор.

Приложение не увеличивает базу товаров/услуг в терминале Эвотор.

## Известные ограничения

Из-за ограничений API Эвотор на настоящий момент приложение корректно работает только с одной выбранной ставкой НДС. Ставка настраивается в настройке «Правила торговли» POS приложения Эвотор.

Приложение подключается к HTTP-службе 1С через облако Эвотор, в связи с чем возможно подключение только к публичным Интернет адресам, как по IP, так и по доменному имени. Если интерфейс публикуется в локальной сети, рекомендуется настроить маршрутизацию через межсетевой экран.

Продажа алкоголя и товаров, подлежащих обязательной маркировке не поддерживается.

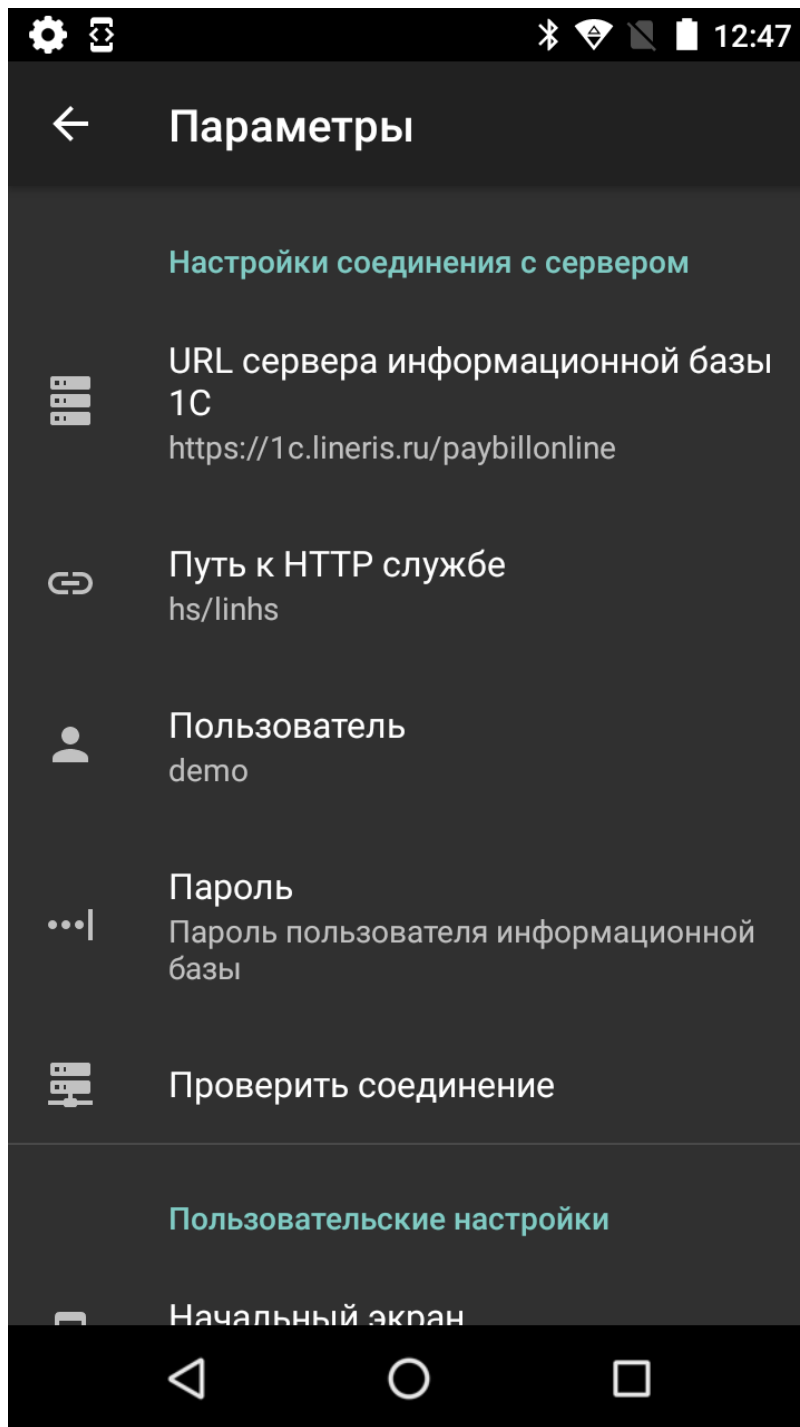
## Настройка

Опубликуйте вашу информационную базу и HTTP-службу 1С в Интернет. Подробное о публикации см. [здесь](#).

Установите приложение из магазина Эвотор. Если установка прошла корректно, в главном экране появится новая плитка.



Откройте приложение, нажмите на шестеренку в правом верхнем углу, что бы открыть меню настройки.



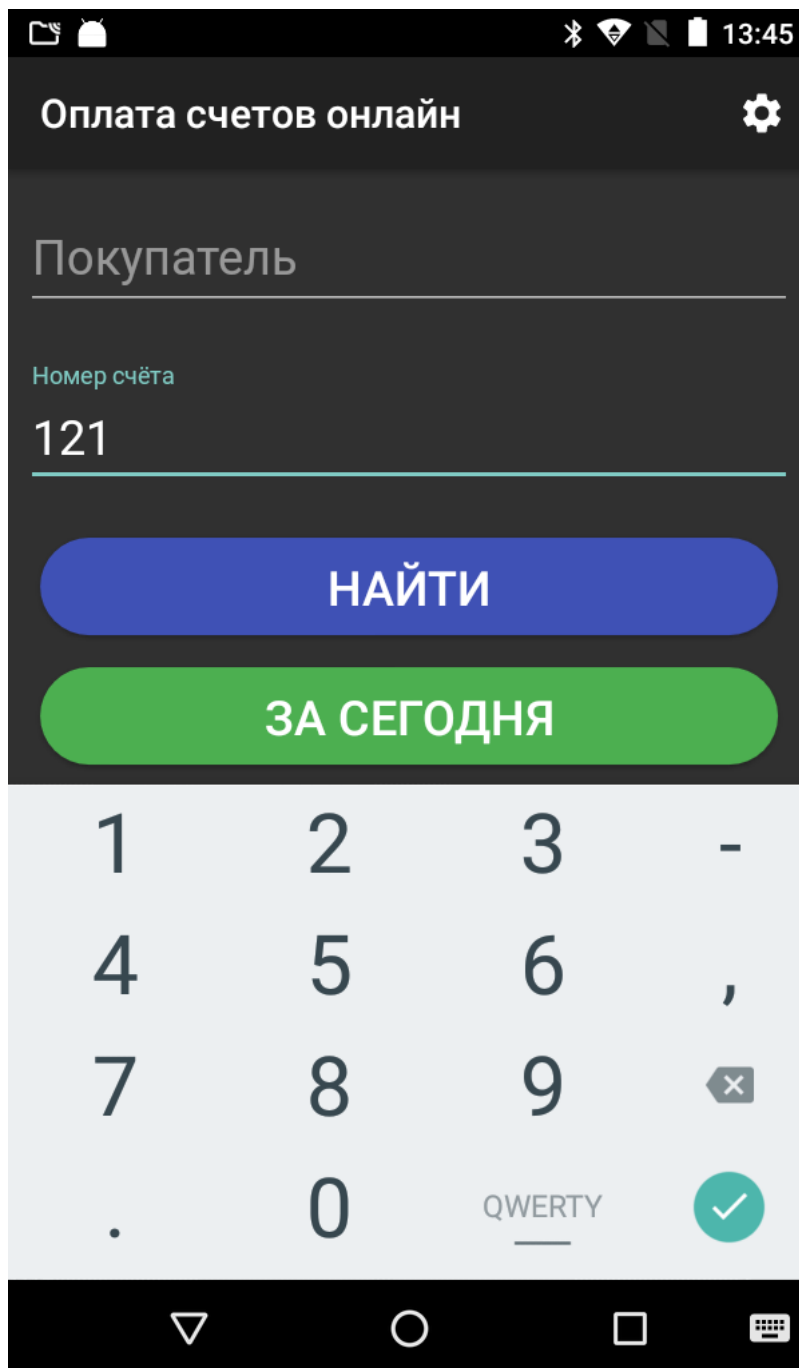
URL сервера информационной базы 1С	Доменное имя или IP адрес сервера публикации информационной базы. Адрес должен начинаться с указания протокола <i>http:</i> или <i>https:</i>
Путь к HTTP-службе	Указывается относительный путь HTTP-службы 1С
Пользователь	Пользователь информационной базы 1С
Пароль	Пароль пользователя информационной базы 1С

Для проверки правильности настроек в форме есть кнопка Проверить соединение.

Начальный экран	Эта настройка позволяет выбрать с какого экрана приложение начнет свою работу, с формы поиска или со списка неоплаченных счетов за текущий день
-----------------	---

## Инструкция для кассира

По умолчанию приложение начинает работу с экрана поиска счетов по номеру и/или наименованию плательщика.

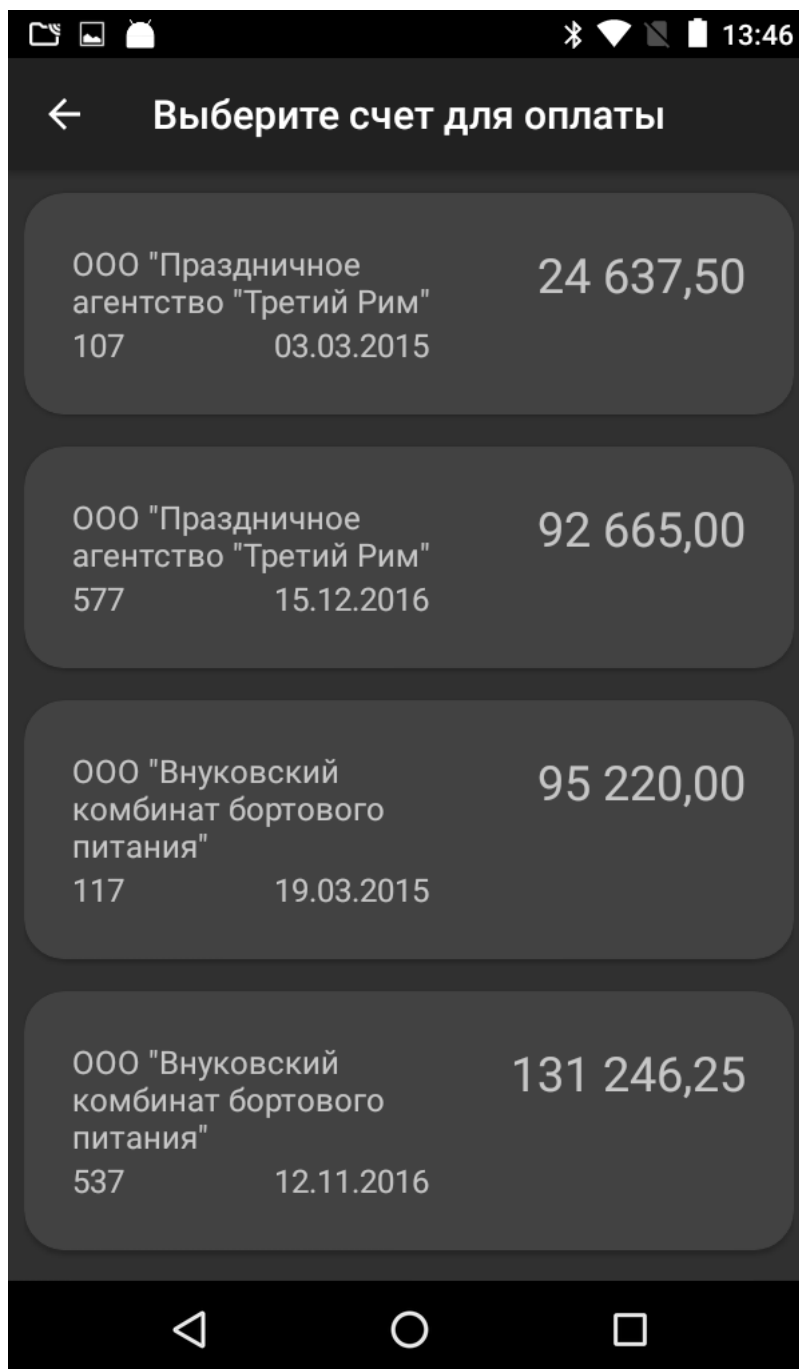


Что бы найти неоплаченные счета плательщика, введите часть его наименования в соответствующее поле и нажмите кнопку **НАЙТИ**.

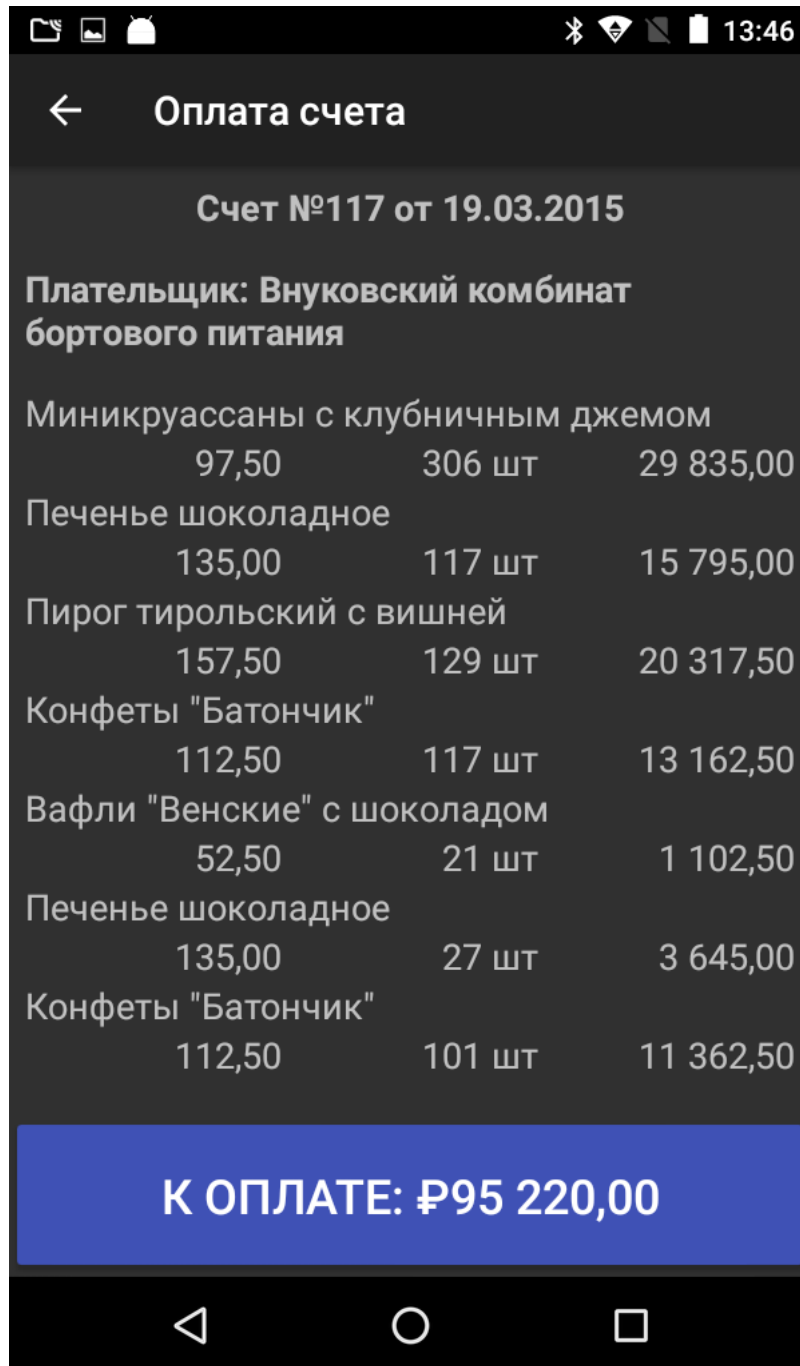
Аналогично производится поиск по номеру счета.

Все неоплаченные счета за текущий день можно получить нажав кнопку **ЗА СЕГОДНЯ**. В настройках можно изменить начальный экран и приложение будет открываться со списком неоплаченных счетов за текущий день. Если при такой настройке потребуется

ВОСПОЛЬЗОВАТЬСЯ ПОИСКОМ, НАЖМИТЕ СИСТЕМНУЮ КНОПКУ *назад*.

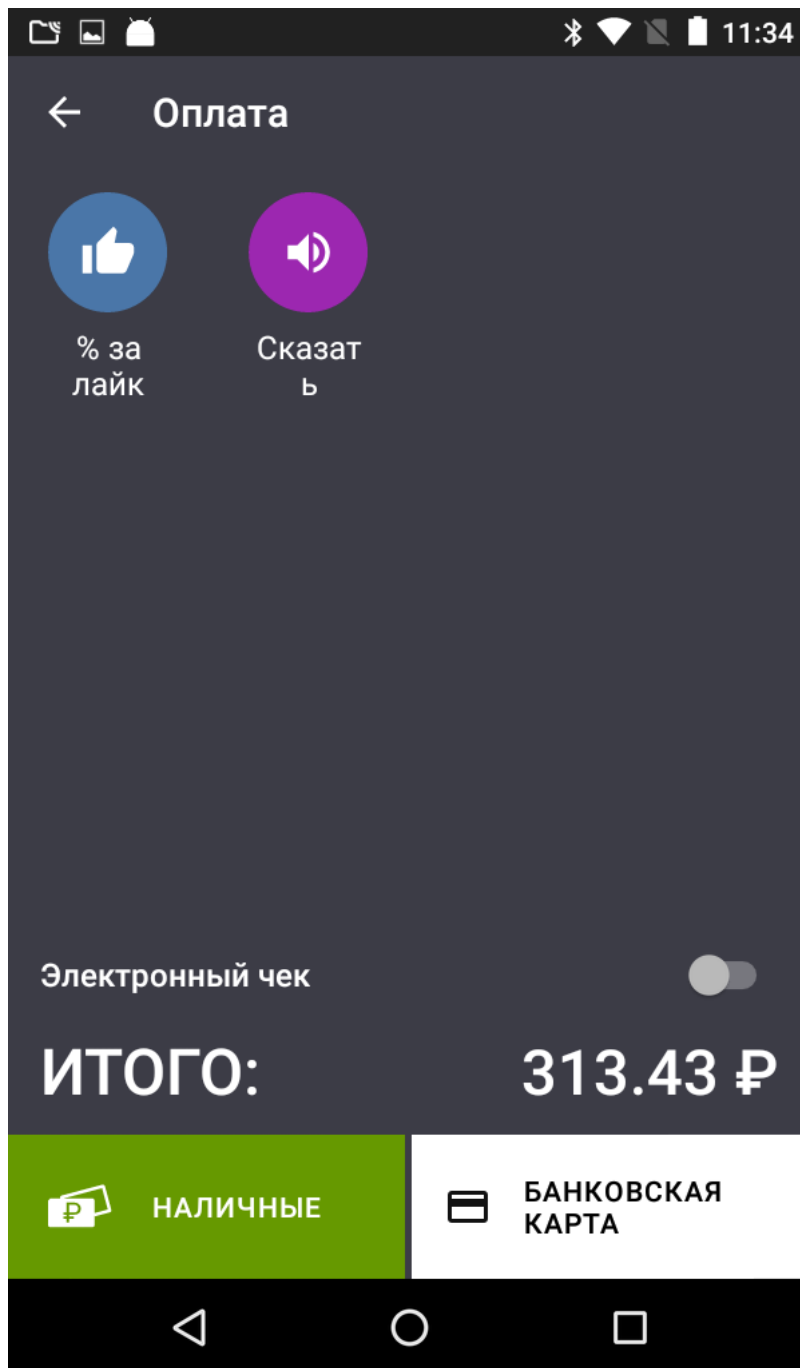


В списке счетов нажмите на строку со счетом, который нужно оплатить.



Убедитесь, что перед вами именно тот плательщик, что указан в счете и что ему нужно оплатить именно этот счет с указанными в нем товарами/услугами. Если все верно, нажмите кнопку **К оплате**.

Информация из счета будет передана для основной кассовой интерфейс смарт-терминала Эвотор.



Уточните у покупателя как он хочет рассчитаться, выберите соответствующий способ оплаты и закройте чек.

После формирования чека не отрывайте его сразу. В течение пары секунд должен прийти ответ от 1С о том, что оплата зарегистрирована. Ответ печатается в виде дополнительного слип-чека после фискального чека.

КАССОВЫЙ ЧЕК

ПРИХОД

Оплата по счету №117 от 19.03.2015

Продажа №218 Смена №22

Миникруассаны с клубничным джемом

306.000 x 97.50 =29835.00

Печенье шоколадное

144.000 x 135.00 =19440.00

Пирог тирольский с вишней

129.000 x 157.50 =20317.50

Конфеты "Батончик"

218.000 x 112.50 =24525.00

Вафли "Венские" с шоколадом

21.000 x 52.50 =1102.50

Покупатель 000 "Внуковский комбинат бортового питания"

ИНН покупателя 7799499000

**ИТОГ =95220.00**

Сумма БЕЗ НДС =95220.00

НАЛИЧНЫМИ =95220.00

ООО Линерис

Деревня Простоквашино

Иванов Кассир

СНО: УСН доход-расход

18.08.20 13:44

ИНН: 7729783000

ЭН ККТ: 00307400546249

ОНЛАЙН-КАССА ЭВОТОР

**ХОРОШЕГО ДНЯ!**

Приходный кассовый ордер

№ 8 от 18.08.2020

Счет оплачен, спасибо!

**Техническая поддержка**

Адрес службы технической поддержки [info@lineris.ru](mailto:info@lineris.ru)

From:

<https://wiki.lineris.ru/> - **ЛИНЕРИС**

Permanent link:

<https://wiki.lineris.ru/evotor/billonline?rev=1597827006>



Last update: **2020/08/19 08:50**