

Терминалы сбора данных Zebra Technologies

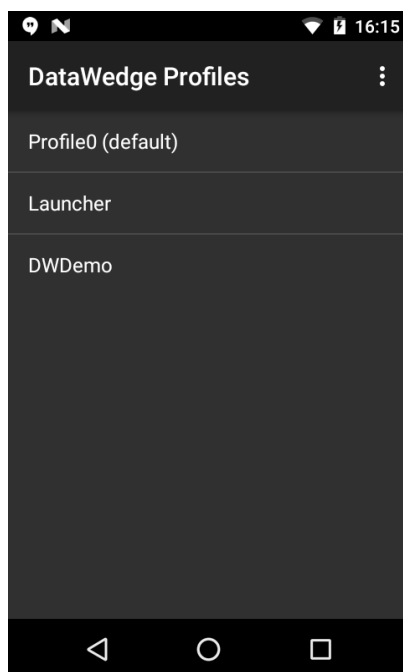
Список проверенных моделей устройств

1. [Zebra TC20](#)

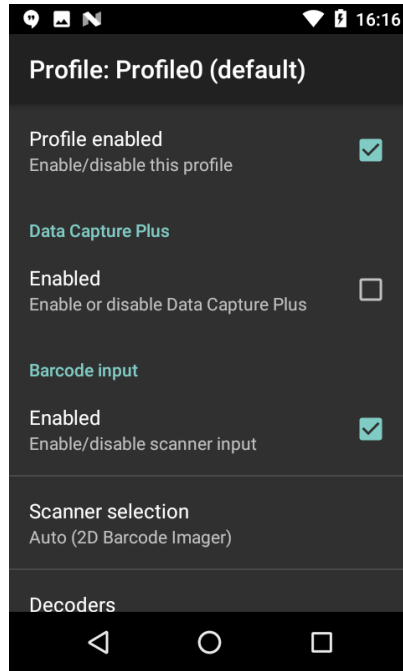
Настройка

| | | |
|---------------|---|--------------------------------|
| Intent | <code>com.dwexample.ACTION</code> | <i>Настраивается в утилите</i> |
| Extra | <code>com.symbol.datawedge.data_string</code> | |

На терминалах Zebra предустановлена настроечная утилита **DataWedge**. Найдите её в ярлыках приложений и запустите. Если в ярлыках приложений такой утилиты нет, вероятно это старая модель на Android 4.X. См. раздел [Symbol Scan Config](#).

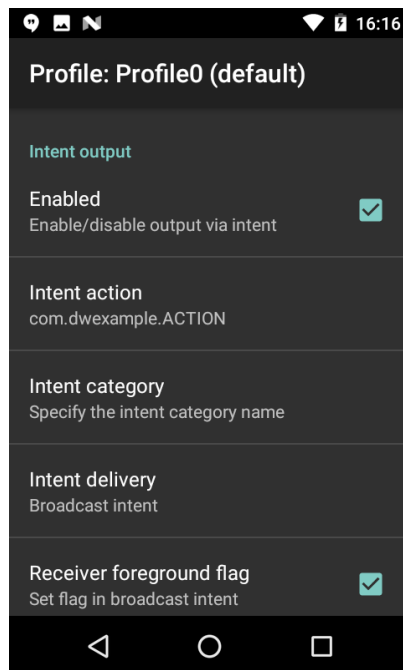


Откройте Profile0(default) - это профиль по умолчанию, который будет использовать наше приложение.



Сделайте следующие настройки:

| | | |
|-------------------------|---|-----------------------------|
| Profile enabled | включить | |
| Barcode input / Enabled | включить | |
| Intent output / Enabled | включить | |
| Intent action | ввести строку <code>com.dwexample.ACTION</code> | Регистр букв имеет значение |
| Intent category | оставить пустым | |
| Intent delivery | Broadcast Intent | |



Закройте настроечную и запускайте приложение терминала сбора данных.

Настройка Symbol Scan Config

Проверено на моделях

From:

<https://wiki.lineris.ru/> - ЛИНЕРИС

Permanent link:

<https://wiki.lineris.ru/cloudterminal/zebra?rev=1544537813>



Last update: **2018/12/11 14:16**