

Терминалы сбора данных Zebra Technologies

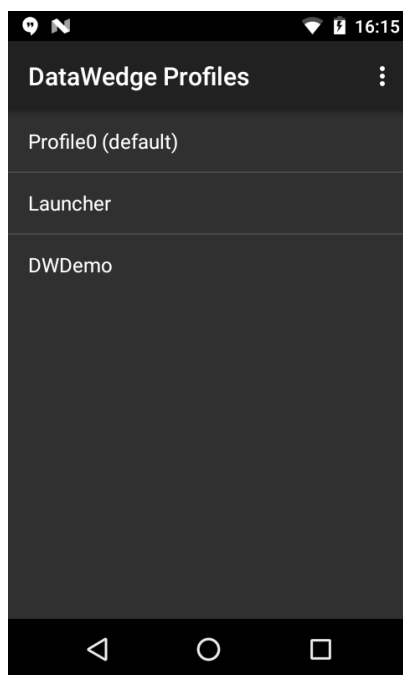
Список проверенных моделей устройств

1. [Zebra TC20](#)

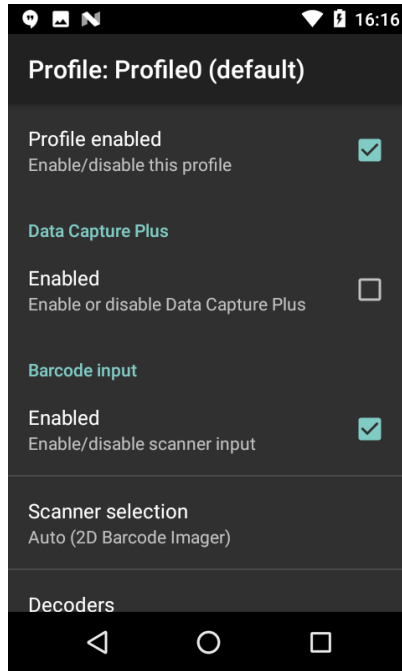
Настройка

Intent	<code>com.dwexample.ACTION</code>	<i>Настраивается в утилите</i>
Extra	<code>com.symbol.datawedge.data_string</code>	

На терминалах Zebra предустановлена настроечная утилита **DataWedge**. Найдите её в ярлыках приложений и запустите. Если в ярлыках приложений такой утилиты нет, вероятно это старая модель на Android 4.X. См. раздел Symbol Scan Config.

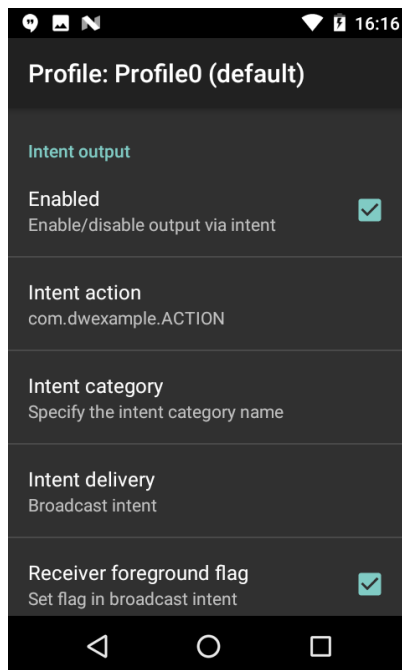


Откройте Profile0(default) - это профиль по умолчанию, который будет использовать наше приложение.



Сделайте следующие настройки:

Profile enabled	включить	
Barcode input / Enabled	включить	
Intent output / Enabled	включить	
Intent action	ввести строку <code>com.dwexample.ACTION</code>	Регистр букв имеет значение
Intent category	оставить пустым	
Intent delivery	Broadcast Intent	



Закройте настроечную и запускайте приложение терминала сбора данных.

Symbol Scan Config

From:

<https://wiki.lineris.ru/> - ЛИНЕРИС

Permanent link:

<https://wiki.lineris.ru/cloudterminal/zebra?rev=1544537725>

Last update: **2018/12/11 14:15**

