

Терминалы сбора данных Zebra Technologies

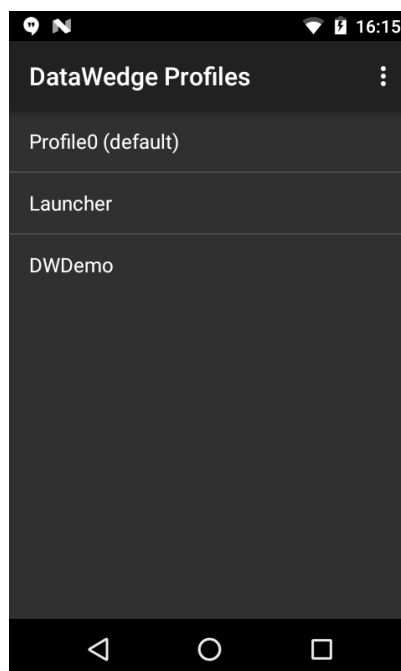
Список проверенных моделей устройств

1. [Zebra TC20](#)

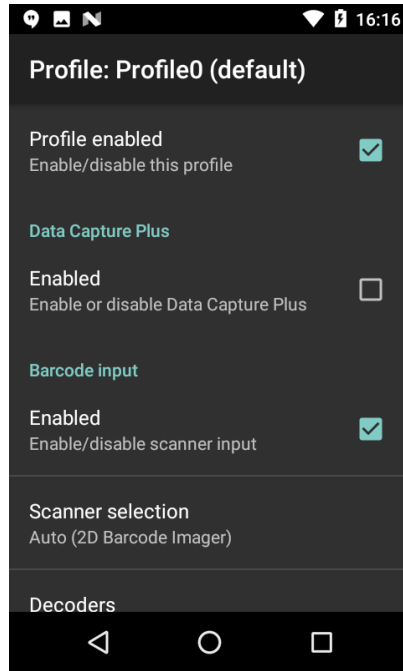
Настройка

Intent	<code>com.dwexample.ACTION</code>	<i>Настраивается в утилите</i>
Extra	<code>com.symbol.datawedge.data_string</code>	

На терминалах Zebra предустановлена настроечная утилита **DataWedge**. Найдите её в ярлыках приложений и запустите.

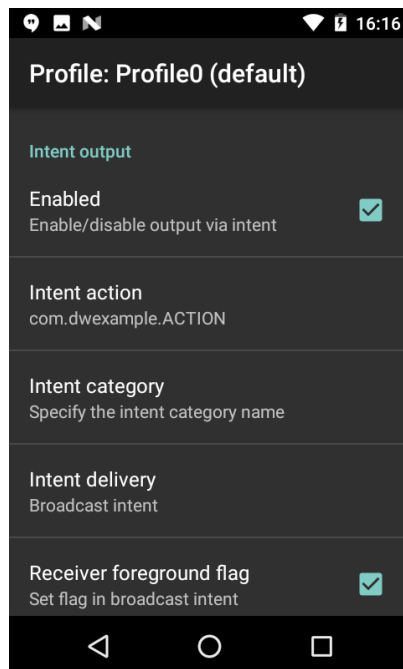


Откройте Profile0(default) - это профиль по умолчанию, который будет использовать наше приложение.




Сделайте следующие настройки:

1. Profile enabled - включить
2. Barcode input / Enabled - включить
3. Intent output / Enabled - включить
4. Intent action - ввести строку `com.dwexample.ACTION` (регистр букв имеет значение)
5. Intent category - оставить пустым



Закройте настроечную и запускайте приложение терминала сбора данных.



From:

<https://wiki.lineris.ru/> - **ЛИНЕРИС**

Permanent link:

<https://wiki.lineris.ru/cloudterminal/zebra?rev=1544023598>

Last update: **2018/12/05 15:26**

